



Sector Público Municipal

Sector Público No Financiero

Gobierno General Municipal

**Entidades Paramunicipales y
Fideicomisos No Empresariales y No
Financieros**



MUNICIPIO DE
BENITO JUÁREZ
QUINTANA ROO

IMJUVE
INSTITUTO MUNICIPAL DE LA JUVENTUD

INSTITUTO MUNICIPAL DE LA JUVENTUD

CUENTA PUBLICA 2023



CONTENIDO

INTRODUCCIÓN

1 INFORMACIÓN CONTABLE

- 1.1 Estado de Actividades
- 1.2 Estado de Situación Financiera
- 1.3 Estado de Variación en la Hacienda Pública
- 1.4 Estado de Cambios en la Situación Financiera
- 1.5 Estado de Flujos de Efectivo
- 1.6 Estado Analítico del Activo
- 1.7 Estado Analítico de la Deuda y Otros Pasivos
- 1.8 Informe sobre Pasivos Contingentes
- 1.9 Notas a los Estados Financieros

2 INFORMACIÓN PRESUPUESTARIA

- 2.1 Estado analítico de ingresos
 - 2.1.1 Análisis y evolución de los ingresos presupuestarios
- 2.2 Estados analíticos del ejercicio del Presupuesto de Egresos 2023
 - 2.2.1 Estado analítico del ejercicio del Presupuesto de Egresos por Objeto del gasto
 - 2.2.2 Estado analítico del ejercicio del Presupuesto de Egresos en clasificación Económica
 - 2.2.3 Estado analítico del ejercicio del Presupuesto de Egresos en clasificación Administrativa
 - 2.2.4 Estado analítico del ejercicio del Presupuesto de Egresos en clasificación Funcional
 - 2.2.5 Endeudamiento Neto
 - 2.2.6 Intereses de la Deuda
 - 2.2.7 Indicadores de Postura Fiscal
- 2.3 Análisis del Ejercicio del Presupuesto de Egresos
 - 2.3.1 Presupuesto aprobado y adecuaciones
 - 2.3.2 Ejercicio del Presupuesto de Egresos 2023

3 INFORMACIÓN PROGRAMÁTICA

- 3.1 Gasto por Categoría programática
 - 3.1.1 Análisis del Ejercicio del Presupuesto de Egresos por Clasificación Funcional Programática



3.2 Principales Indicadores de Programas Presupuestarios según la Clasificación Funcional

ANEXOS

- Formatos referidos por la Ley de Disciplina Financiera de las Entidades Federativas y Municipios
- Guía de Cumplimiento de la Ley de Disciplina Financiera de las Entidades Federativas y Municipios
- Relación de las cuentas bancarias productivas específicas en las cuales se depositen los recursos federales transferidos
- Relación de esquemas bursátiles y de coberturas financieras
- Relación de bienes que componen el patrimonio del Ente Público (enlace web donde está publicado)
- Ingresos por aportaciones especiales federales
- Estados analíticos comparativos de ingresos presupuestarios
- Estados analíticos comparativos del ejercicio del Presupuesto de Egresos
 - Estado analítico del ejercicio del Presupuesto de Egresos por Objeto del gasto
 - Estado analítico del ejercicio del Presupuesto de Egresos en clasificación por Tipo de Gasto
 - Estado analítico del ejercicio del Presupuesto de Egresos en clasificación Administrativa
 - Estado analítico del ejercicio del Presupuesto de Egresos en clasificación Funcional
- Estado Analítico de Avance Financiero de Programas y Proyectos de Inversión
- Formato del Ejercicio y Destino de Gastos Federalizado y Reintegros



Presentación

Los resultados que se exponen en este informe de la Cuenta Pública del ejercicio 2023, derivan de la conducción de la política hacendaria en materia de ingreso y gasto público, el informe describe los resultados generales del ejercicio, para lo cual hace referencia a los aspectos primordiales de política hacendaria adoptadas y los aspectos que definen el contexto de ejecución de la Ley de Ingresos y el Presupuesto de Egresos y ubican los resultados obtenidos según su fuente, origen, clasificación administrativa, programática, funcional, entre otras clasificaciones, de acuerdo a la Ley General de Contabilidad Gubernamental y las disposiciones normativas emitidas por el Consejo Nacional de Armonización Contable (CONAC).

La integración de la Cuenta Pública, comprende los resultados de las labores administrativas realizadas en el Ejercicio Fiscal de 2023, así como las principales políticas financieras, económicas y sociales que influyeron en el resultado de los ingresos y de los gastos efectuados en el Ente Público.

La Cuenta Pública del Instituto Municipal de la Juventud, muestra la composición y evolución de los ingresos y egresos por métodos comparativos a efecto de ilustrar su desarrollo alcanzado en el ejercicio de 2023 y 2022, con esto se fortalece la transparencia y rendición de cuentas, lo que constituye un avance fundamental en la modernización del control de las finanzas públicas.

Asimismo, se da cumplimiento a los criterios para la elaboración y presentación homogénea de la información financiera y de los formatos a que hace referencia la Ley de Disciplina Financiera de las Entidades Federativas y los Municipios.

Atentamente.

C. Danielle Camargo Davila Madrid

Directora General del Instituto Municipal de la Juventud

INTRODUCCIÓN

El Instituto Municipal de la Juventud del Municipio de Benito Juárez, Quintana Roo, se crea por acuerdo del Ayuntamiento Constitucional el día 22 de febrero del 2017, publicado en el Periódico Oficial de fecha 28 de abril de 2017, como Organismo Público Descentralizado de la Administración Municipal, con personalidad jurídica y patrimonio propio.

Misión:

Impulsar y promover el desarrollo integral de las juventudes del Municipio de Benito Juárez a través de políticas públicas y programas que brinden herramientas necesarias que generen mejores condiciones de vida para este sector de la sociedad.

Visión:

Ser el instituto rector y referente en materia de juventudes, promoviendo de forma innovadora e integral los derechos de las y los jóvenes, así como lograr su reconocimiento como actores estratégicos de desarrollo.

El Instituto Municipal de la Juventud se integra de la siguiente manera:

I. Administrativa, de apoyo a la Dirección General:

- a)** Una Coordinación Administrativa.
- b)** Una Coordinación de Logística y Operaciones.
- c)** Una Unidad Jurídica.

II. Operativas, como Unidades Sustantivas del Instituto:

- a)** Una Unidad de Orientación y Bienestar Juvenil.
- b)** Una Unidad de Servicios a la Juventud.
 - b1)** Un Departamento de Emprendimiento.



b2) Un Departamento de Convocatorias y Concursos.

b3) Un Departamento de Desarrollo de Programas Juveniles.

Corresponde al Instituto Municipal de la Juventud el ejercicio de las facultades y la atención de las obligaciones que sean necesarias para conseguir el cabal cumplimiento de las atribuciones que le confieren la Constitución Política de los Estados Unidos Mexicanos, la particular del Estado, y las leyes que emanan de ellas.

Facultades de sus Órganos.

Corresponderán a los Coordinadores y a los responsables de las unidades administrativas, las siguientes facultades genéricas:

- Auxiliar al Director General, dentro de la esfera de su competencia;
- Planear, programar, organizar, ejecutar, controlar y evaluar el desarrollo de los programas y acciones encomendados a la unidad administrativa bajo su mando, estableciendo mecanismos de integración, interrelación e interdisciplina, que propicien el óptimo desarrollo de las responsabilidades que son competencia de su unidad administrativa;
- Acordar con el Director General, el trámite, resolución y despacho de los asuntos de las unidades o áreas adscritas a su cargo y responsabilidad, desempeñando las funciones y comisiones que le encomiende y delegue, informándole del cumplimiento de las mismas;
- Proponer a su superior jerárquico la delegación, en servidores públicos subalternos, de facultades que se les hubieren encomendado o conferido;
- Someter a la consideración del Director General los estudios y proyectos que se elaboren en las unidades o áreas que tengan adscritas y así lo ameriten;



- Proporcionar la información o la cooperación que les sean requeridas por las dependencias y entidades de la Administración Pública Federal, Estatal o Municipal;
- Autorizar, dentro del ámbito de su competencia, licencias de conformidad con las necesidades del servicio y participar directamente o a través de un representante, en los casos de sanciones, remoción y cese del personal bajo su responsabilidad, de conformidad con las leyes, reglamentos, disposiciones y las Condiciones Generales de Trabajo aplicables, según sea el caso;
- Elaborar análisis, estadísticas y el sistema de registro de los asuntos a su cargo; proporcionar a las unidades administrativas competentes, la información y cooperación técnica especializada que soliciten, de acuerdo con las políticas y normas que establezca la Dirección General;
- Formular propuestas para lograr la cooperación de los diversos organismos públicos, sociales y privados, del ámbito nacional, estatal y municipal a efecto de fortalecer y consolidar las funciones del Instituto;
- Someter a la autorización del Director General los nombramientos del personal de su área, así como decidir sobre los movimientos de dicho personal, conforme a los lineamientos que se establezcan, y suscribir todos los documentos correspondientes;
- Ejercer el presupuesto autorizado que le designe la Dirección General, a través de la Coordinación Administrativa supervisando el desarrollo de los programas, proyectos, convenios, contratos y acuerdos que se relacionen con los asuntos de su competencia;
- Proponer las medidas necesarias para el mejoramiento administrativo del área a su cargo, así como plantear su reestructuración, cuando así sea necesario y conforme la legislación y normatividad aplicable lo permita;



- Suscribir los documentos relativos al ejercicio de sus funciones y aquellos que les sean señalados por delegación de facultades del Director General;
- Desempeñar las comisiones que le encomiende el Director General y realizar las actividades necesarias para el cumplimiento de las funciones a su cargo;
- Administrar los recursos humanos, materiales, técnicos y financieros de la Dirección a su cargo, estableciendo medidas para su optimización y racionalización;
- Representar al Organismo ante Dependencias e Instituciones Públicas, Privadas y Sociales y presidir o participar en los Comités Internos que les correspondan, conforme a sus ámbitos de competencia y políticas que al respecto establezca la Dirección General;
- Apoyar la ejecución de programas sectoriales mediante la elaboración de propuestas de sus respectivos ámbitos de responsabilidad;
- Promover y vigilar que en la atención y resolución de los asuntos de su competencia se cumplan las políticas y lineamientos dictados por la Dirección General, los ordenamientos legales y demás disposiciones normativas aplicables; y
- Las demás que les confieran las disposiciones legales vigentes, el Director General, así como las que les correspondan a las unidades administrativas a su cargo;



El Presidente del Consejo Directivo tendrá las siguientes facultades:

- Representar al Consejo Directivo;
- Convocar a las sesiones Ordinarias o Extraordinarias del Consejo Directivo, por conducto del Secretario Técnico;
- Presidir las sesiones, dirigir los debates y proponer el trámite que corresponda a los asuntos que conozca;
- Proponer al Consejo Directivo, la integración de programas, comisiones y políticas que mejoren las funciones del Instituto Municipal de la Juventud; e
- Instalar y declarar la legalidad de las sesiones, y en su caso, dar por terminada éstas;
- Someter a la consideración del Consejo el calendario de sesiones ordinarias, tomando en cuenta el mínimo que señala el presente reglamento;
- Autorizar conjuntamente con el Secretario Técnico las actas que al final de las sesiones se levanten;
- Proponer en el interior del Consejo Directivo la creación de Grupos de Trabajo cuando los asuntos así lo requieran;
- Suscribir, de requerirse, convenios específicos con el Instituto Mexicano de la Juventud, de conformidad con lo dispuesto por la Ley de los Municipios del Estado de Quintana Roo; y
- Las demás que le confiera el presente Acuerdo y demás disposiciones aplicables.

La Junta Directiva celebrará sesiones ordinarias bimestrales y las extraordinarias que se requieran de conformidad con el Reglamento Interior respectivo, a cuyas sesiones podrá asistir con voz, pero sin voto el Director del Instituto.

PATRIMONIO

El Patrimonio del Instituto Municipal de la Juventud, se integrará con:

- I.- Los bienes muebles e inmuebles, derechos y demás, que le asigne o transmita el Ayuntamiento;
- II.- Las aportaciones que le destine el Ayuntamiento en su presupuesto de egresos anual;
- III.- Los subsidios y aportaciones federales, estatales y municipales;
- IV.- Las donaciones o aportaciones que en su caso reciba;
- V.- Los recursos que obtenga a través de créditos para la realización de sus fines, y las deudas a su favor;
- VI.- Las herencias o legados que en efectivo o en especie le otorguen;
- VII.- Los recursos que obtenga por la ejecución de los programas y servicios que realice;
- VIII.- Las acciones, derechos o productos que adquiera por cualquier otro título legal; y,
- IX.- Los demás bienes, servicios, derechos y aprovechamientos que le fijen las leyes y reglamentos, y los que provengan de otros fondos y aportaciones legalmente establecidos.



1 INFORMACIÓN CONTABLE

1.1 ESTADO DE ACTIVIDADES

INSTITUTO MUNICIPAL DE LA JUVENTUD Estado de Actividades Al 31 de diciembre de 2023 y Ejercicio Fiscal 2022 (Miles de pesos)		
Concepto	2023	2022
INGRESOS Y OTROS BENEFICIOS		
Ingresos de gestión	0	0
Impuestos	0	0
Cuotas y aportaciones de seguridad social	0	0
Contribuciones de mejoras	0	0
Derechos	0	0
Productos	0	0
Aprovechamientos	0	0
Ingresos por venta de bienes y prestación de servicios	0	0
Participaciones, Aportaciones, Convenios, Incentivos Derivados De La Colaboración Fiscal, Fondos Distintos De Aportaciones, Transferencias, Asignaciones, Subsidios y Subvenciones, y Pensiones y Jubilaciones	5,426	3,067
Participaciones, Aportaciones, Convenios, Incentivos Derivados De La Colaboración Fiscal, Fondos Distintos De Aportaciones	0	0
Transferencia, asignaciones, subsidios y subvenciones, y pensiones y jubilaciones	5,426	3,067
Otros ingresos y beneficios	8	1
Ingresos financieros	0	0
Incremento por variación de inventarios	0	0
Disminución del exceso de estimaciones por pérdida o deterioro u obsolescencia	0	0
Disminución del exceso de provisiones	0	0
Otros ingresos y beneficios varios	8	1
Total de ingresos y otros beneficios	5,434	3,068
GASTOS Y OTRAS PÉRDIDAS		
Gastos de funcionamiento	4,334	2,997
Servicios personales	3,073	2,442
Materiales y suministros	524	93
Servicios generales	737	461
Transferencia, asignaciones, subsidios y otras ayudas	256	5
Transferencias internas y asignaciones al sector público	0	0
Transferencias al resto del sector público	0	0
Subsidios y subvenciones	0	0
Ayudas sociales	256	5
Pensiones y jubilaciones	0	0
Transferencias a fideicomisos, mandatos y contratos análogos	0	0
Transferencias a la seguridad social	0	0
Donativos	0	0
Transferencias al exterior	0	0
Participaciones y aportaciones	0	0
Participaciones	0	0
Aportaciones	0	0
Convenios	0	0
Intereses, comisiones y otros gastos de la deuda pública	0	0
Intereses de la deuda pública	0	0
Comisiones de la deuda pública	0	0
Gastos de la deuda pública	0	0
Costo por coberturas	0	0
Apoyos financieros	0	0
Otros gastos y pérdidas extraordinarias	31	57
Estimaciones, depreciaciones, deterioros, obsolescencia y amortizaciones	31	57
Provisiones	0	0
Disminución de inventarios	0	0
Otros gastos	0	0
Inversión pública	0	0
Inversión pública no capitalizable	0	0
Total de gastos y otras pérdidas	4,621	3,058
RESULTADOS DEL EJERCICIO (AHORRO/DESAHORRO)	813	9

Bajo protesta de decir verdad declaramos que los Estados Financieros y sus notas, son razonablemente correctos y son responsabilidad del emisor.

Directora General

C. Danielle Camargo Davila Madrid

Coordinador Administrativo

L.C.P Geser Manuel Caporali Santos



1.2 ESTADO DE SITUACIÓN FINANCIERA

INSTITUTO MUNICIPAL DE LA JUVENTUD					
Estado de Situación Financiera					
Al 31 de diciembre de 2023 y Ejercicio Fiscal 2022					
(Miles de pesos)					
Concepto	2023	2022	Concepto	2023	2022
Activo			Pasivo		
Activo circulante			Pasivo circulante		
Efectivo y equivalentes	409	110	Cuentas por pagar a corto plazo	60	30
Derechos a recibir efectivo o equivalentes	500	0	Documentos por pagar a corto plazo	0	0
Derechos a recibir bienes o servicios	0	0	Porción a corto plazo de la deuda pública a largo plazo	0	0
Inventarios	0	0	Títulos y valores a corto plazo	0	0
Almacenes	0	0	Pasivos diferidos a corto plazo	0	0
Estimación por pérdida o deterioro de activos circulantes	0	0	Fondos y bienes de terceros en garantía y/o administración a corto plazo	0	0
Otros activos circulantes	0	0	Provisiones a corto plazo	0	0
			Otros pasivos a corto plazo	0	0
Total de activos circulantes	909	110	Total de pasivos circulantes	60	30
Activo no circulante			Pasivo no circulante		
Inversiones financieras a largo plazo	0	0	Cuentas por pagar a largo plazo	0	0
Derechos a recibir efectivo o equivalentes a largo plazo	0	0	Documentos por pagar a largo plazo	0	0
Bienes inmuebles, infraestructura y construcciones en proceso	0	0	Deuda pública a largo plazo	0	0
Bienes muebles	230	220	Pasivos diferidos a largo plazo	0	0
Activos intangibles	53	53	Fondos y bienes de terceros en garantía y/o administración a largo plazo	0	0
Depreciación, deterioro y amortización acumulada de bienes	-223	-192	Provisiones a largo plazo	0	0
Activos diferidos	0	0			
Estimación por pérdida o deterioro de activos no circulantes	0	0	Total de pasivos no circulantes	0	0
Otros activos no circulantes	0	0	Total del pasivo	60	30
			Hacienda pública/patrimonio		
			Hacienda pública/patrimonio contribuido	0	0
			Aportaciones	0	0
			Donaciones de capital	0	0
			Actualización de la hacienda pública/patrimonio	0	0
			Hacienda pública/patrimonio generado	908	161
			Resultados del ejercicio (Ahorro/desahorro)	813	9
			Resultados de ejercicios anteriores	1,991	1,982
			Revalúos	0	0
			Reservas	0	0
			Rectificaciones de resultados de ejercicios anteriores	-1,896	-1,831
			Exceso o insuficiencia en la actualización de la hacienda pública/patrimonio	0	0
			Resultado por posición monetaria	0	0
			Resultado por tenencia de activos no monetarios	0	0
Total de activos no circulantes	60	81	Total hacienda pública/patrimonio	908	161
Total del activo	968	191	Total del pasivo y hacienda pública/patrimonio	968	191

Bajo protesta de decir verdad declaramos que los Estados Financieros y sus notas, son razonablemente correctos y son responsabilidad del emisor.

Directora General

C. Danielle Camargo Davila Madrid

Coordinador Administrativo

L.C.P. Geser Manuel Caporali Santos



1.3 ESTADO DE VARIACIÓN EN LA HACIENDA PÚBLICA

INSTITUTO MUNICIPAL DE LA JUVENTUD Estado de Variación en la Hacienda Pública Del 1 de enero al 31 de diciembre de 2023 y Ejercicio Fiscal 2022 (Miles de pesos)					
Concepto	Hacienda pública/patrimonio contribuido	Hacienda pública/patrimonio generado de ejercicios anteriores	Hacienda pública/patrimonio generado del ejercicio	Exceso o Insuficiencia en la Actualización de la Hacienda Pública / Patrimonio	Total
Hacienda Pública/Patrimonio Contribuido Neto de 2022	0	0	0	0	0
Aportaciones	0	0	0	0	0
Donaciones de Capital	0	0	0	0	0
Actualización de Hacienda Pública/Patrimonio	0	0	0	0	0
Hacienda Pública/Patrimonio Generado Neto de 2022	0	152	9	0	161
Resultado del Ejercicio (Ahorro/Desahorro)	0	0	9	0	9
Resultado de Ejercicios Anteriores	0	1,982	0	0	1,982
Revalúos	0	0	0	0	0
Reservas	0	0	0	0	0
Rectificaciones de Resultados de Ejercicios Anteriores	0	-1,831	0	0	-1,831
Exceso o insuficiencia en la Actualización de la Hacienda Pública/Patrimonio Neto de 2022	0	0	0	0	0
Resultado de Posición Monetaria	0	0	0	0	0
Resultado Por Tenencia de Activos no Monetarios	0	0	0	0	0
Hacienda Pública/Patrimonio Neto Final de 2022	0	152	9	0	161
Cambios en la Hacienda Pública/Patrimonio Contribuido Neto de 2023	0	0	0	0	0
Aportaciones	0	0	0	0	0
Donaciones de Capital	0	0	0	0	0
Actualización de Hacienda Pública/Patrimonio	0	0	0	0	0
Variaciones de la Hacienda Pública/Patrimonio Generado Neto de 2023	0	9	738	0	748
Resultado del Ejercicio (Ahorro/Desahorro)	0	0	813	0	813
Resultado de Ejercicios Anteriores	0	9	-9	0	0
Revalúos	0	0	0	0	0
Reservas	0	0	0	0	0
Rectificaciones de Resultados de Ejercicios Anteriores	0	0	-66	0	-66
Cambios en el Exceso o Insuficiencia en la Actualización de la Hacienda Pública/Patrimonio Neto de 2023	0	0	0	0	0
Resultado de Posición Monetaria	0	0	0	0	0
Resultado Por Tenencia de Activos no Monetarios	0	0	0	0	0
Hacienda Pública/Patrimonio Neto Final de 2023	0	161	748	0	908

Bajo protesta de decir verdad declaramos que los Estados Financieros y sus notas, son razonablemente correctos y son responsabilidad del emisor.

Directora General

C. Danielle Camargo Davila Madrid

Coordinador Administrativo

L.C.P Geser Manuel Caporali Santos



1.4 ESTADO DE CAMBIOS EN LA SITUACIÓN FINANCIERA

INSTITUTO MUNICIPAL DE LA JUVENTUD Estado de Cambios en la Situación Financiera Del 1 de enero al 31 de diciembre de 2023 (Miles de pesos)		
	Origen	Aplicación
Activo	31	808
Activo circulante	0	798
Efectivo y equivalentes	0	298
Derechos a recibir efectivo o equivalentes	0	500
Derechos a recibir bienes o servicios	0	0
Inventarios	0	0
Almacenes	0	0
Estimación por pérdida o deterioro de activos circulantes	0	0
Otros activos circulantes	0	0
Activo no circulante	31	10
Inversiones financieras a largo plazo	0	0
Derechos a recibir efectivo o equivalentes a largo plazo	0	0
Bienes inmuebles, infraestructura y construcciones en proceso	0	0
Bienes muebles	0	10
Activos intangibles	0	0
Depreciación, deterioro y amortización acumulada de bienes	31	0
Activos diferidos	0	0
Estimación por pérdida o deterioro de activos no circulantes	0	0
Otros activos no circulantes	0	0
Pasivo	30	0
Pasivo circulante	30	0
Cuentas por pagar a corto plazo	30	0
Documentos por pagar a corto plazo	0	0
Porción a corto plazo de la deuda pública a largo plazo	0	0
Títulos y valores a corto plazo	0	0
Pasivos diferidos a corto plazo	0	0
Fondos y bienes de terceros en garantía y/o administración a corto plazo	0	0
Provisiones a corto plazo	0	0
Otros pasivos a corto plazo	0	0
Pasivo no circulante	0	0
Cuentas por pagar a largo plazo	0	0
Documentos por pagar a largo plazo	0	0
Deuda pública a largo plazo	0	0
Pasivos diferidos a largo plazo	0	0
Fondos y bienes de terceros en garantía y/o en administración a largo plazo	0	0
Provisiones a largo plazo	0	0
Hacienda pública/patrimonio	813	66
Hacienda pública/patrimonio contribuido	0	0
Aportaciones	0	0
Donaciones de capital	0	0
Actualización de la hacienda pública/patrimonio	0	0
Hacienda pública/patrimonio generado	813	66
Resultados del ejercicio (ahorro/desahorro)	804	0
Resultados de ejercicios anteriores	9	0
Revalúos	0	0
Reservas	0	0
Rectificaciones de resultados de ejercicios anteriores	0	66
Exceso o insuficiencia en la actualización de la hacienda pública/patrimonio	0	0
Resultado por posición monetaria	0	0
Resultado por tenencia de activos no monetarios	0	0

Bajo protesta de decir verdad declaramos que los Estados Financieros y sus notas, son razonablemente correctos y son responsabilidad del emisor.

Directora General

C. Danielle Camargo Davila Madrid

Coordinador Administrativo

L.C.P Gésar Manuel Caporali Santos



1.5 ESTADO DE FLUJOS DE EFECTIVO

INSTITUTO MUNICIPAL DE LA JUVENTUD		
Estado de Flujos de Efectivo		
Al 31 de diciembre de 2023 y Ejercicio Fiscal 2022		
(Miles de pesos)		
Concepto	2023	2022
Flujos de efectivo de las actividades de operación		
Origen	4,934	3,068
Impuestos	0	0
Cuotas y aportaciones de seguridad social	0	0
Contribuciones de mejoras	0	0
Derechos	0	0
Productos	0	0
Aprovechamientos	0	0
Ingresos por venta de bienes y prestación de servicios	8	2
Participaciones, Aportaciones, Convenios, Incentivos Derivados de la Colaboración Fiscal y Fondos Distintos de Aportaciones	0	0
Transferencias, Asignaciones, Subsidios y Subvenciones, y Pensiones y Jubilaciones	4,926	3,067
Otros orígenes de operación	0	0
Aplicación	4,626	3,043
Servicios personales	3,067	2,442
Materiales y suministros	524	93
Servicios generales	737	461
Transferencias internas y asignaciones al sector público	0	0
Transferencias al resto del sector público	0	0
Subsidios y subvenciones	0	0
Ayudas sociales	256	0
Pensiones y jubilaciones	0	5
Transferencias a fideicomisos, mandatos y contratos análogos	0	0
Transferencias a la seguridad social	0	0
Donativos	0	0
Transferencias al exterior	0	0
Participaciones	0	0
Aportaciones	0	0
Convenios	0	0
Otras aplicaciones de operación	42	42
Flujos netos de efectivo por actividades de operación	308	25
Flujos de efectivo de las actividades de inversión		
Origen	0	0
Bienes inmuebles, infraestructura y construcciones en proceso	0	0
Bienes muebles	0	0
Otros orígenes de inversión	0	0
Aplicación	10	0
Bienes inmuebles, infraestructura y construcciones en proceso	0	0
Bienes muebles	10	0
Otras aplicaciones de inversión	0	0
Flujos netos de efectivo por actividades de inversión	-10	0
Flujos de efectivo de las actividades de financiamiento		
Origen	0	0
Endeudamiento neto	0	0
Interno	0	0
Externo	0	0
Otros Orígenes de Financiamiento	0	0
Aplicación	0	0
Servicios de la deuda	0	0
Interno	0	0
Externo	0	0
Otras aplicaciones de financiamiento	0	0
Flujos netos de efectivo por actividades de financiamiento	0	0
Incremento/disminución neta en el efectivo y equivalentes al efectivo	298	25
Efectivo y equivalentes al efectivo al inicio del ejercicio	110	85
Efectivo y equivalentes al efectivo al final del ejercicio	409	110

Bajo protesta de decir verdad declaramos que los Estados Financieros y sus notas, son razonablemente correctos y son responsabilidad del emisor.

Directora General

C. Danielle Camargo Dávila Madrid

Coordinador Administrativo

L.C.P Geser Manuel Caporalí Santos



1.6 ESTADO ANALÍTICO DEL ACTIVO

INSTITUTO MUNICIPAL DE LA JUVENTUD					
Estado Analítico del Activo					
Del 1 de enero al 31 de diciembre de 2023					
(Miles de pesos)					
Concepto	Saldo Inicial	Cargos del Periodo	Abonos del Periodo	Saldo Final	Variación del Periodo
ACTIVO	191	10,648	9,871	968	778
Activo circulante	110	10,638	9,840	909	798
Efectivo y equivalentes	110	4,896	4,598	409	298
Derechos a recibir efectivo o equivalentes	0	5,742	5,242	500	500
Derechos a recibir bienes o servicios	0	0	0	0	0
Inventarios	0	0	0	0	0
Almacenes	0	0	0	0	0
Estimación por pérdida o deterioro de activos circulantes	0	0	0	0	0
Otros activos circulantes	0	0	0	0	0
Activo no circulante	81	10	31	60	-21
Inversiones financieras a largo plazo	0	0	0	0	0
Derechos a recibir efectivo o equivalentes a largo plazo	0	0	0	0	0
Bienes inmuebles, infraestructura y construcciones en proceso	0	0	0	0	0
Bienes muebles	220	10	0	230	10
Activos intangibles	53	0	0	53	0
Depreciación, deterioro y amortización acumulada de bienes	-192	0	31	-223	-31
Activos diferidos	0	0	0	0	0
Estimación por pérdida o deterioro de activos no circulantes	0	0	0	0	0
Otros activos no circulantes	0	0	0	0	0

Bajo protesta de decir verdad declaramos que los Estados Financieros y sus notas, son razonablemente correctos y son responsabilidad del emisor.

Directora General

C. Danielle Camargo Davila Madrid

Coordinador Administrativo

L.C.P Geser Manuel Caporali Santos



1.7 ESTADO ANALÍTICO DE LA DEUDA Y OTROS PASIVOS

INSTITUTO MUNICIPAL DE LA JUVENTUD				
Estado Analítico de la Deuda y Otros Pasivos				
Del 1 de enero al 31 de diciembre de 2023				
(Miles de pesos)				
Denominación de las Deudas	Moneda de Contratación	Institución o País Acreedor	Saldo Inicial del Período	Saldo Final del Período
DEUDA PÚBLICA				
Corto plazo				
Deuda interna				
Instituciones de crédito	Peso	México	0	0
Títulos y valores	Peso	México	0	0
Arrendamientos financieros	Peso	México	0	0
Deuda externa				
Organismos financieros internacionales	Peso	México	0	0
Deuda bilateral	Peso	México	0	0
Títulos y valores	Peso	México	0	0
Arrendamientos financieros	Peso	México	0	0
Subtotal de deuda pública a corto plazo	Peso	México	0	0
Largo plazo				
Deuda interna				
Instituciones de crédito	Peso	México	0	0
Títulos y valores	Peso	México	0	0
Arrendamientos financieros	Peso	México	0	0
Deuda externa				
Organismos financieros internacionales	Peso	México	0	0
Deuda bilateral	Peso	México	0	0
Títulos y valores	Peso	México	0	0
Arrendamientos financieros	Peso	México	0	0
Subtotal de deuda pública a largo plazo	Peso	México	0	0
Total de otros pasivos	Peso	México	30	60
Total de deuda pública y otros pasivos	Peso	México	30	60

Bajo protesta de decir verdad declaramos que los Estados Financieros y sus notas, son razonablemente correctos y son responsabilidad del emisor.

Directora General

C. Danielle Camargo Davila Madrid

Coordinador Administrativo

L.C.P. Geser Manuel Caporali Santos



1.8 INFORME SOBRE PASIVOS CONTINGENTES

Informe Sobre Pasivos Contingentes 1° de enero al 31 de diciembre de 2023 (Miles de pesos)

En cumplimiento a lo dispuesto por los artículos 46, fracción I, inciso f y 52 de la Ley General de Contabilidad Gubernamental, en relación al Informe Sobre Pasivos Contingentes, se aclara que El Instituto Municipal de la Juventud al 31 de diciembre de 2023, no tiene pasivos contingentes que deriven de alguna obligación posible presente o futura, cuya existencia y/o realización sea incierta, y en consecuencia no le es aplicable el Informe Sobre Pasivos Contingentes.

Directora General

C. Danielle Camargo Davila Madrid

Coordinador Administrativo

L.C.P. Geser Manuel Caporali Santos



1.9 NOTAS A LOS ESTADOS FINANCIEROS

Notas a los Estados Financieros
Al 31 de diciembre de 2023 y al 31 de diciembre de 2022
(Miles de pesos)

INTRODUCCIÓN

De conformidad al artículo 46, fracción I, inciso g) y 49 de la Ley General de Contabilidad Gubernamental, así como a la normatividad emitida por el Consejo Nacional de Armonización Contable, primordialmente en el capítulo VII de los Estados e Informes Contables, Presupuestarios, Programáticos y de los Indicadores de Postura Fiscal, del Manual de Contabilidad Gubernamental, se presentan las notas a los estados financieros al 31 de diciembre de 2023 y al 31 de diciembre de 2022, con los siguientes apartados:

- I. Notas de Gestión Administrativa
- II. Notas de Desglose
- III. Notas de Memoria (Cuentas de orden)

El objetivo del presente documento es la revelación del contexto de los aspectos económicos-financieros más relevantes que influyeron en las decisiones del período y que deberán ser considerados en la elaboración de los estados financieros para la mayor comprensión de los mismos y sus particulares.

I.- NOTAS DE GESTIÓN ADMINISTRATIVA

INTRODUCCIÓN

Los Estados Financieros de los entes públicos, proveen de información financiera a los principales usuarios de la misma, al Congreso y a los ciudadanos.

El objetivo del presente documento es la revelación del contexto y de los aspectos económicos-financieros más relevantes que influyeron en las decisiones del período, y que deberán ser considerados en la elaboración de los estados financieros para la mayor comprensión de los mismos y sus particularidades.

De esta manera, se informa y explica la respuesta del Ente Público a las condiciones relacionadas con la información financiera de cada período de gestión; además, de exponer aquellas políticas que podrían afectar la toma de decisiones en períodos posteriores.

AUTORIZACIÓN E HISTORIA

Mediante Decreto número 16-18/196, publicado el 28 de abril de 2017 en el Diario Oficial del Gobierno del Estado de Quintana Roo, se regula al Instituto Municipal de la Juventud, como Organismo Público Descentralizado, con personalidad jurídica y patrimonio propios, con domicilio en el Municipio de Benito Juárez.

PANORAMA ECONÓMICO Y FINANCIERO

Se informa sobre las principales condiciones económicas-financieras bajo las cuales El Instituto Municipal de la Juventud está operando. En el comportamiento financiero se hace del conocimiento que El Instituto Municipal de la Juventud ha recibido la aportación municipal la cual le ha ayudado a realizar sus actividades, con el fin de su crecimiento en infraestructura, desarrollo en todas sus instalaciones y apoyo a los jóvenes del municipio.



ORGANIZACIÓN Y OBJETO SOCIAL

A) Objeto Social:

Será objeto del Instituto Municipal de la Juventud formular y ejecutar las políticas públicas y programas que propicien permanentemente el desarrollo integral de los jóvenes y su sana incorporación a la vida social, cultural, económica y política del Municipio.

B) Principal Actividad:

Planear, programar y desarrollar acciones interinstitucionales específicas en materia de juventud, apoyar e impulsar la aplicación de políticas, estrategias y acciones dirigidas al desarrollo de los jóvenes residentes en el Municipio, a fin de lograr su plena participación en los ámbitos económico, político, social, cultural, laboral y educativo; así como mejorar la condición social de las mismas.

C) Ejercicio Fiscal:

El ejercicio fiscal actual comprende del 1 de enero al 31 de diciembre de 2023.

D) Régimen Jurídico:

El Instituto Municipal de la Juventud, no es contribuyente del Impuesto Sobre la Renta (ISR), al estar contemplado dentro del Título III de la Ley de ISR denominado del Régimen de las personas morales con fines no lucrativos y no está obligado al pago de la Participación de los Trabajadores en las Utilidades (PTU).

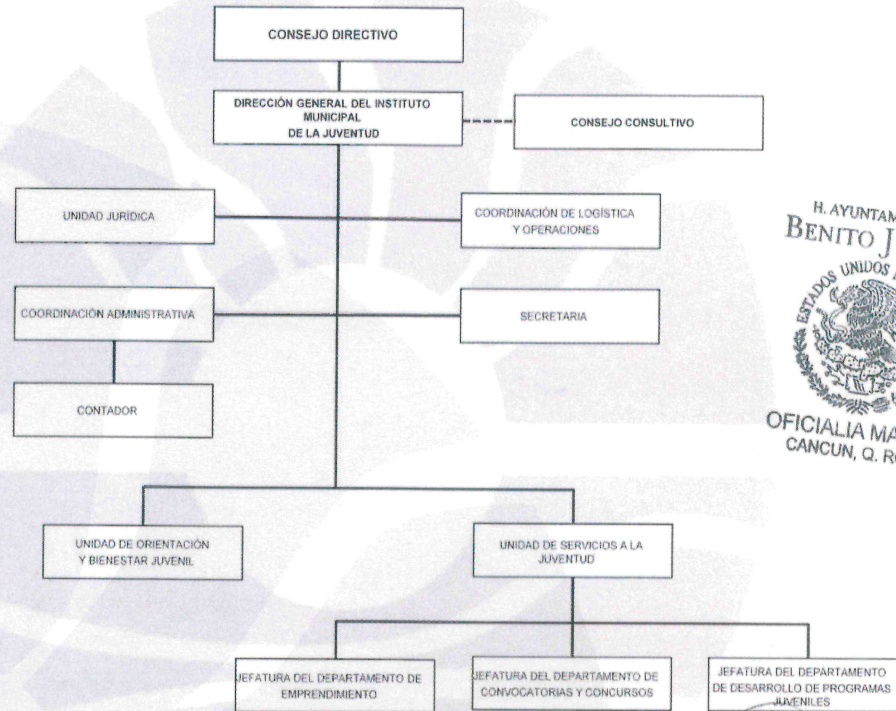
E) Organización y Objeto Social:



ORGANIGRAMA



MUNICIPIO DE BENITO JUÁREZ INSTITUTO MUNICIPAL DE LA JUVENTUD



F) Consideraciones Fiscales:

Impuesto Sobre la Renta. El Ente Público no es contribuyente de este impuesto, toda vez que se encuentre enmarcado en el artículo 79 y 86 de la Ley del Impuesto Sobre la Renta en vigor, teniendo solo la obligación de retener y enterar el impuesto y exigir la documentación que reúna los requisitos fiscales cuando hagan pagos a terceros y estén obligados a ellos en términos de Ley.

Impuesto al Valor Agregado. El Ente Público no es contribuyente de este impuesto conforme lo establecido en el artículo 15, fracción XV de la Ley del

Impuesto al Valor Agregado ya que están exentos los servicios que presten los organismos descentralizados de la administración pública federal o del Distrito Federal, o de los Gobiernos Municipales o Estatales.

Asimismo, tampoco está obligado a efectuar la retención al valor agregado, cuando adquiera bienes, los use o goce temporalmente o reciban servicio, de personas físicas, o de residentes en el extranjero sin establecimiento permanente en el país o reciban servicios de autotransporte terrestre de bienes prestados por personas morales según el artículo 3, tercer párrafo de la Ley del Impuesto al Valor Agregado.

BASES DE PREPARACIÓN DE LOS ESTADOS FINANCIEROS

En cumplimiento a las disposiciones establecidas en la Ley General de Contabilidad Gubernamental y la normatividad emitida por el Consejo Nacional de Armonización Contable (CONAC), los estados financieros al 31 de diciembre de 2023 y al 31 de diciembre de 2022, del Instituto Municipal de la Juventud se presentan comparativos. Cabe mencionar que los estados financieros se presentan en miles de pesos, por lo cual puede haber mínimas variaciones al momento de verificar los totales. Los estados financieros han sido elaborados bajo la normatividad vigente.

Las políticas contables, se fundamentan en los postulados básicos de contabilidad gubernamental que configuran el sistema de contabilidad, teniendo incidencia en la identificación, el análisis, la interpretación, la captación, el procesamiento y el reconocimiento de las transformaciones, transacciones y otros eventos que afectan el Ente Público.

Los postulados básicos de contabilidad gubernamental adoptados son los aprobados por el Consejo Nacional de Armonización Contable, y se enlistan a continuación:

Postulados Básicos de Contabilidad Gubernamental

Sustancia económica
Entes públicos
Existencia permanente
Revelación suficiente
Importancia relativa
Registro e integración presupuestaria
Consolidación de la información financiera
Devengo contable
Valuación
Dualidad económica
Consistencia

Los estados financieros al 31 de diciembre de 2023 y al 31 de diciembre de 2022 están presentados con cifras en miles de pesos mexicanos.

POLÍTICAS DE CONTABILIDAD SIGNIFICATIVAS

De conformidad con el marco normativo en materia contable y financiera aplicable a Instituto Municipal de la Juventud en virtud de su constitución jurídica, a continuación, se revelan las principales políticas contables, sobre las cuales se preparan los Estados Financieros que se acompañan.



a) Moneda en los estados financieros.

Los estados financieros y notas, incluyen saldos y transacciones en pesos mexicanos. Asimismo, las cifras que se incluyen han sido determinadas sobre los valores históricos originales, sin reconocer los efectos de la inflación, no se tienen operaciones en moneda extranjera.

b) Base acumulativa y de devengo contable.

La contabilización de las operaciones se realiza sobre una base acumulativa, aplicando el postulado básico de contabilidad gubernamental denominado devengo contable, lo que significa que los ingresos se reconocen en la contabilidad cuando existe jurídicamente el derecho al cobro y los gastos en la fecha de su realización, en ambos casos independientemente de la fecha de pago.

c) Efectivo y equivalentes de efectivo.

Son los recursos a corto plazo de gran liquidez que son fácilmente convertibles en importes determinados de efectivo, se encuentra representado principalmente por efectivo en cuentas bancarias.

El efectivo se valúa a su valor nominal. Los rendimientos que se generan se reconocen por medio del estado de cuenta bancario.

d) Derechos a recibir efectivo y equivalentes.

Representan los derechos de cobro originados en el desarrollo de las actividades del Ente Público, de los cuales se espera recibir una contraprestación representada en recursos, bienes o servicios; en un plazo menor o igual a doce meses y se presentan a su valor de realización.

- e) El Instituto Municipal de la Juventud no cuenta con Sistema y método de valuación de inventarios y costo de lo vendido.
- f) Provisiones y reservas, aún no se tienen registrado provisiones y reservas.
- g) Cuentas por pagar a corto plazo.
Corresponde a obligaciones pendientes de pago al cierre del ejercicio, proveniente de operaciones realizadas.
- h) Indemnizaciones al personal.
De acuerdo con la Ley Federal del Trabajo, se tiene una responsabilidad por indemnizaciones a los trabajadores que sean despedidos en ciertas condiciones, el estado de situación financiera no incluye una reserva para cubrir esta contingencia.
- i) Primas de Antigüedad.
Las Primas de Antigüedad se registrarán directamente a los resultados en el ejercicio en que se paguen.

POSICIÓN EN MONEDA EXTRANJERA Y PROTECCIÓN POR RIESGO CAMBIARIO

El Instituto Municipal de la Juventud no cuenta con inversiones u otros rubros con moneda extranjera, por lo que esta nota no aplica.



REPORTE ANALÍTICO DEL ACTIVO

La Vida útil o porcentajes de depreciación, deterioro o amortización utilizados en los diferentes tipos de activos, son los referidos en las disposiciones normativas emitidas por el CONAC, en particular los parámetros de estimación de vida útil y las reglas específicas de valoración del patrimonio.

Asimismo, los edificios se registran a su costo de adquisición o de construcción y las inversiones en bienes muebles son registradas a su costo de adquisición, incluye el Impuesto al Valor Agregado en el período en que ocurre. Con el fin de cumplir con la normatividad al respecto, El Instituto Municipal de la Juventud registra la depreciación de los bienes con los porcentajes determinados en los Parámetros de Estimación de Vida Útil emitidos por el CONAC.

Los porcentajes de depreciación y amortización de los bienes muebles e intangibles son los siguientes:

Rubro	Porcentaje
Mobiliario y Equipo de Administración	
Muebles de Oficina y Estantería	10.00%
Muebles Excepto de Oficina y Estantería	10.00%
Equipo de Cómputo y de Tecnologías de Información	33.33%
Otros Mobiliarios y Equipos de Administración	10.00%
Mobiliario y Equipo Educacional y Recreativo	
Equipos y Aparatos Audiovisuales	33.33%
Cámaras Fotográficas y de Video	33.33%
Otro Mobiliario y Equipo Educacional y Recreativo	33.33%
Equipo E Instrumental Médico y de Laboratorio	
Equipo Médico y de Laboratorio	20.00%
Instrumental Médico y de Laboratorio	20.00%
Equipo de Transporte	
Vehículos y Equipo Terrestre	20.00%
Carrocería y Remolques	20.00%
Embarcaciones	20.00%
Otros Equipos de Transporte	20.00%



Rubro	Porcentaje
Maquinarias, Otros Equipos y Herramientas	
Maquinaria y Equipo Agropecuario	10.00%
Maquinaria y Equipo Industrial	10.00%
Sistema de Aire Acondicionado, Calefacción y Refrigeración.	10.00%
Equipo de Comunicación y Telecomunicación	10.00%
Equipos de Generación Eléctrica	10.00%
Herramientas y Maquinas Herramientas	10.00%
Otros Equipos	10.00%
Colecciones, Obras de Arte y Objetos Valiosos	
Objetos de Valor	20.00%
Activos Intangibles	
Software	33.33%

FIDEICOMISOS, MANDATOS Y ANÁLOGOS

El Instituto Municipal de la Juventud no posee ni maneja fideicomisos o contratos análogos, por lo que esta nota no aplica.

REPORTE DE RECAUDACIÓN

a) Obtención de Ingresos

El Instituto Municipal de la Juventud recibe principalmente recursos por las transferencias que le realiza el Gobierno Estatal y Municipal.

Conceptos	Estatal	Municipal	Propios
Transferencias, ayudas y subsidios	0	5,426	0
Ingresos propios	0	8	0



INFORMACIÓN DE LA DEUDA PÚBLICA Y REPORTE ANALÍTICO DE LA DEUDA

El Instituto Municipal de la Juventud no tiene Deuda Pública, por lo que esta nota no aplica.

CALIFICACIONES OTORGADAS

El Instituto Municipal de la Juventud no ha realizado transacciones con las entidades bancarias que requieran calificación crediticia.

PROCESOS DE MEJORA

El Ente Público está mejorando sus procesos administrativos y su sistema informático de contabilidad gubernamental con la finalidad de hacer más fácil, efectivo y eficiente su funcionamiento, asimismo, ha adoptado e implementado las disposiciones normativas que permiten el registro contable y presupuestal de manera más completa y efectiva, conforme a los lineamientos del Consejo Nacional de Armonización Contable (CONAC).

INFORMACIÓN POR SEGMENTOS

No se considera necesario revelar la información financiera de manera segmentada debido a que la actividad y operación que realiza Instituto Municipal de la Juventud es única correspondiente a la Actividad.



EVENTOS POSTERIORES AL CIERRE

El Instituto Municipal de la Juventud informa que no hubieron hechos ocurridos después de la fecha de los estados financieros que le afecten económicamente y que no se conocían a la fecha de cierre.

PARTES RELACIONADAS

El Instituto Municipal de la Juventud no tiene partes relacionadas que pudieran ejercer influencia significativa en sus decisiones financieras y operativas.

RESPONSABILIDAD SOBRE LA PRESENTACIÓN RAZONABLE DE LA INFORMACIÓN CONTABLE

Estas Notas forman parte integrante de los Estados Financieros del Instituto Municipal de la Juventud, al 31 de diciembre de 2023, bajo la responsabilidad y facultad de los funcionarios públicos que los suscriben.

“Bajo protesta de decir verdad declaramos que los Estados Financieros y sus notas, son razonablemente correctos y son responsabilidad del emisor”.

Directora General

C. Danielle Camargo Dávila Madrid

Coordinador Administrativo

L.C.P. Geser Manuel Caporali Santos



II.- NOTAS DE DESGLOSE

NOTAS AL ESTADO DE ACTIVIDADES

INGRESOS

Se dividen en tres principales rubros:

Ingresos por Venta de Bienes, Prestación de Servicios y Otros Ingresos: Son los ingresos propios obtenidos por las Instituciones Públicas de Seguridad Social, las Empresas Productivas del Estado, las entidades de la administración pública paraestatal y paramunicipal, los poderes legislativo y judicial, y los órganos autónomos federales y estatales, por sus actividades de producción, comercialización o prestación de servicios; así como otros ingresos por sus actividades diversas no inherentes a su operación, que generen recursos.

Participaciones, Transferencias, Asignaciones, Subsidios: Son los recursos asignados por el Gobierno Federal, Estatal u otras instituciones para la ejecución de sus actividades.

Los Otros Ingresos y Beneficios: Son las percepciones obtenidas por intereses ganados y otros conceptos no mencionados anteriormente.

La composición de los mismos del 1 de enero al 31 de diciembre de 2023 y ejercicio 2022 se presentan en el siguiente cuadro:

Concepto	2023	%	2022	%
Impuestos	0	00.00%	0	00.00%
Derechos	0	00.00%	0	00.00%
Productos	0	00.00%	0	00.00%
Transferencia, asignaciones, subsidios y subvenciones, y pensiones y jubilaciones	5,426	99.85%	3,067	99.99%
Otros ingresos y beneficios	8	00.15%	1	00.01%
Total	5,434	100.00%	3,068	100.00%



GASTOS

La composición de los gastos del 1 de enero al 31 de diciembre de 2023 y ejercicio 2022 se presentan en el siguiente cuadro:

Concepto	2023	%	2022	%
Servicios personales	3,073	66.50%	2,442	79.86%
Materiales y suministros	524	11.34%	93	03.04%
Servicios generales	737	15.95%	461	15.08%
Transferencias, Asignaciones, Subsidios y Otras Ayudas	256	05.54%	5	00.16%
Estimaciones, Depreciaciones, Deterioros, Obsolescencia y amortizaciones	31	00.67%	57	01.86%
Total	4,621	100.00%	3,058	100.00%



NOTAS AL ESTADO DE SITUACIÓN FINANCIERA

ACTIVO

ACTIVO CIRCULANTE

Efectivo y Equivalentes

Al 31 de diciembre de 2023 y al 31 de diciembre de 2022, este rubro se compone como se muestra a continuación:

Concepto	2023	2022
Efectivo	0	0
Bancos/Tesorería	409	110
Bancos/Dependencias y Otros	0	0
Total	409	110

Derechos a Recibir Efectivo o Equivalentes

Al 31 de diciembre de 2023 y al 31 de diciembre de 2022, este rubro se compone como se muestra a continuación:

Concepto	2023	2022
Deudores diversos por cobrar a corto plazo	0	0
Cuentas por cobrar a corto plazo	500	0
Deudores por anticipos de la tesorería	0	0
Préstamos otorgados a corto plazo	0	0
Otros derechos a recibir efectivo o equivalente a corto plazo	0	0
Total	500	0



Derechos a Recibir Bienes o Servicios

Al 31 de diciembre de 2023 y al 31 de diciembre de 2022, este rubro se compone como se muestra a continuación:

Concepto	2023	2022
Anticipo a proveedores por adquisición de bienes y prestación de servicios a corto plazo	0	0
Anticipo a contratistas por obras públicas a corto plazo	0	0
Total	0	0

ACTIVO NO CIRCULANTE

Bienes Inmuebles, Infraestructura y Construcciones en Proceso

Al 31 de diciembre de 2023 y al 31 de diciembre de 2022, este rubro se compone como se muestra a continuación:

Concepto	2023	2022
Terrenos	0	0
Edificios no habitacionales	0	0
Infraestructura	0	0
Construcciones en proceso en bienes de dominio público	0	0
Construcciones en proceso en bienes propios	0	0
Total	0	0

Bienes Muebles

Al 31 de diciembre de 2023 y al 31 de diciembre de 2022, este rubro se compone como se muestra a continuación:

Concepto	2023	2022
Mobiliario y equipo de administración	165	165
Mobiliario y equipo educacional y recreativo	58	47
Equipo e instrumental médico y de laboratorio	0	0
Equipo de transporte	0	0
Equipo de defensa y seguridad	0	0
Maquinaria, otros equipos y herramientas	8	8
Colecciones, obras de arte y objetos valiosos	0	0
Total	230	220



Activos intangibles

Al 31 de diciembre de 2023 y al 31 de diciembre de 2022, los activos intangibles representaron el monto en miles de pesos como se muestra a continuación:

Concepto	2023	2022
Activos intangibles	53	53
Total	53	53

Depreciación y amortización

Al 31 de diciembre de 2023 y al 31 de diciembre de 2022, la depreciación y amortización acumulada se muestra a continuación:

Concepto	2023	2022
Depreciación y Amortización Acumulada	223	192
Total	223	192

Durante el Ejercicio 2023 y 2022, la depreciación y amortización afectó al ejercicio por un importe de 31 y 57 miles de pesos respectivamente.

PASIVO

Cuentas por pagar a corto plazo

Al 31 de diciembre de 2023 y al 31 de diciembre de 2022, este rubro se compone como se muestra a continuación:

Concepto	2023	2022
Servicios Personales por Pagar a Corto Plazo	6	0
Proveedores por Pagar a Corto Plazo	0	0
Contratistas Obras Públicas por Pagar a Corto Plazo	0	0
Retenciones y Contribuciones por Pagar a Corto Plazo	54	30
Devoluciones de Contribuyentes por Pagar a Corto Plazo	0	0
Otras Cuentas por Pagar a Corto Plazo	0	0
Total	60	30



NOTAS AL ESTADO DE VARIACIÓN EN LA HACIENDA PÚBLICA

Concepto	Importe 2023
Rectificaciones de Resultados de ejercicios anteriores	-1,831
Aportaciones de capital de ejercicios anteriores	0
Donaciones de capital	0
Resultados del Ejercicio de 2022	9
Resultado de Ejercicios Anteriores	1,982
Revalúos	0
Patrimonio al 31 de diciembre de 2022	161
Aportaciones	0
Donaciones de Capital	0
Resultados del Ejercicio a diciembre de 2023	813
Resultado de Ejercicios Anteriores	-66
Saldo neto en la Hacienda Pública/Patrimonio a diciembre 2023	908



NOTAS AL ESTADO DE FLUJOS DE EFECTIVO

Concepto	2023	2022
Efectivo	0	0
Bancos/Tesorería	409	110
Bancos/Dependencias y Otros	0	0
Inversiones Temporales (Hasta 3 meses)	0	0
Fondos de afectación Especifica	0	0
Depósitos de Fondos de terceros en Garantía y/o Administración	0	0
Otros Efectivo y Equivalentes	0	0
Total de Efectivos y Equivalentes	409	110

Concepto	2023	2022
Resultado del Ejercicio Ahorro/Desahorro	813	9
Movimientos de partidas (o rubros) que no afectan al efectivo	-506	16
Estimaciones, depreciaciones, deterioros, obsolescencia y amortizaciones	31	57
Incrementos en las provisiones	30	-34
Incremento de inversiones producido por revaluación	0	0
Incremento de cuentas por cobrar	500	0
Partidas Extraordinarias	67	7
Flujos de efectivo Netos de las Actividades de Operación	308	25



Conciliación entre los Ingresos Presupuestarios y Contables

INSTITUTO MUNICIPAL DE LA JUVENTUD		
Conciliación entre los Ingresos Presupuestarios y Contables		
Correspondiente del 1 de enero al 31 de diciembre de 2023		
(Miles de pesos)		
1. Total de Ingresos Presupuestarios		5,434
2. Más ingresos contables No Presupuestarios		0
Ingresos financieros	0	
Incremento por variación de inventarios	0	
Disminución del exceso de estimaciones por pérdida o deterioro u obsolescencia	0	
Disminución del exceso de provisiones	0	
Otros ingresos y beneficios varios	0	
Otros ingresos contables no presupuestarios	0	
3. Menos ingresos presupuestarios no contables		0
Aprovechamientos patrimoniales	0	
Ingresos derivados de financiamientos	0	
Otros Ingresos presupuestarios no contables	0	
4. Total de Ingresos Contables		5,434



Conciliación entre los Egresos Presupuestarios y los Gastos Contables

INSTITUTO MUNICIPAL DE LA JUVENTUD		
Conciliación entre los Egresos Presupuestarios y los Gastos Contables		
Correspondiente del 1 de enero al 31 de diciembre de 2023		
(Miles de pesos)		
1. Total de egresos (presupuestarios)		4,600
2. Menos egresos presupuestarios no contables		10
Materias primas y materiales de producción y comercialización	0	
Materiales y Suministros	0	
Mobiliario y equipo de administración	0	
Mobiliario y equipo educacional y recreativo	10	
Equipo e instrumental médico y de laboratorio	0	
Vehículos y equipo de transporte	0	
Equipo de defensa y seguridad	0	
Maquinaria, otros equipos y herramientas	0	
Activos biológicos	0	
Bienes inmuebles	0	
Activos intangibles	0	
Obra pública en bienes de dominio público	0	
Obra pública en bienes propios	0	
Acciones y participaciones de capital	0	
Compra de títulos y valores	0	
Concesión de préstamos	0	
Inversiones en fideicomisos, mandatos y otros análogos	0	
Provisiones para contingencias y otras erogaciones especiales	0	
Amortización de la deuda pública	0	
Adeudos de ejercicios fiscales anteriores (ADEFAS)	0	
Otros Egresos Presupuestales No Contables	0	
3. Más gastos contables no presupuestales		31
Estimaciones, depreciaciones, deterioros, obsolescencia y amortizaciones	31	
Provisiones	0	
Disminución de inventarios	0	
Otros Gastos	0	
Inversión pública no capitalizable	0	
Materiales y suministros (consumos)	0	
Otros Gastos Contables No Presupuestales	0	
4. Total de Gasto Contable		4,621



III.- NOTAS DE MEMORIA (CUENTAS DE ORDEN)

Atendiendo a lo establecido en la Ley General de Contabilidad Gubernamental, para efectos del registro y control, el Consejo Nacional de Armonización Contable ha determinado cuentas de orden contables y presupuestarias, mismas que se presentan en el plan de cuentas emitido.

Las cuentas de orden se utilizan para registrar movimientos de valores que no afectan o modifican el Estado de Situación Financiera del Ente Público, sin embargo, su incorporación en libros es necesaria con fines de recordatorio contable, de control y en general sobre los aspectos administrativos, o bien para consignar sus derechos o responsabilidades contingentes que puedan o no presentarse en el futuro.

Las cuentas que se pueden manejar para efectos de este documento son las siguientes:

➤ **Contables:**

- Valores
- Emisión de obligaciones
- Avals y garantías
- Juicios
- Contratos para Inversión Mediante Proyectos para Prestación de Servicios (PPS) y Similares
- Bienes concesionados o en comodato

➤ **Presupuestarias:**

- Cuentas de ingresos
- Cuentas de egresos



CUENTAS DE ORDEN PRESUPUESTALES DE INGRESOS

Estas cuentas se dividen en cinco rubros que indican los ciclos o tiempos de afectación de los Ingresos:

Ley de Ingresos Estimada
Ley de Ingresos por Ejecutar
Modificaciones a la Ley de Ingresos Estimada
Ley de Ingresos Devengada
Ley de Ingresos Recaudada

CUENTAS DE ORDEN PRESUPUESTALES DE EGRESOS

Estas cuentas se dividen en siete rubros que indican los ciclos o tiempos de afectación de los Egresos:

Presupuestos de Egresos Aprobado
Presupuesto de Egresos por Ejercer
Modificaciones al Presupuesto de Egresos Aprobado
Presupuesto de Egresos Comprometido
Presupuesto de Egresos Devengado
Presupuesto de Egresos Ejercido
Presupuesto de Egresos Pagado

Al 31 de diciembre de 2023, los saldos de las cuentas de orden presupuestales de ingresos son los siguientes:



Cuentas de Orden Presupuestales

➤ Cuentas de Ingresos

Concepto	2023
	Devengado
Impuestos	0
Derechos	0
Productos	0
Aprovechamientos	0
Ingresos por Ventas de Bienes y Prestación de Servicios y Otros	
Ingresos	8
Transferencias, Asignaciones, Subsidios y Subvenciones y Pensiones y Jubilaciones	5,426
Total	5,434

➤ Cuentas de Egresos

Concepto	2023
	Devengado
Servicios Personales	3,073
Materiales y Suministros	524
Servicios Generales	737
Transferencias, Asignaciones, Subsidios y Otras Ayudas	256
Bienes Muebles e Inmuebles	10
Inversión Pública	0
Inversiones Financieras y Otras Provisiones	0
Participaciones y Aportaciones	0
Deuda Pública	0
Total	4,600



2 ESTADOS E INFORMES PRESUPUESTARIOS

2.1 ESTADO ANALÍTICO DE INGRESOS

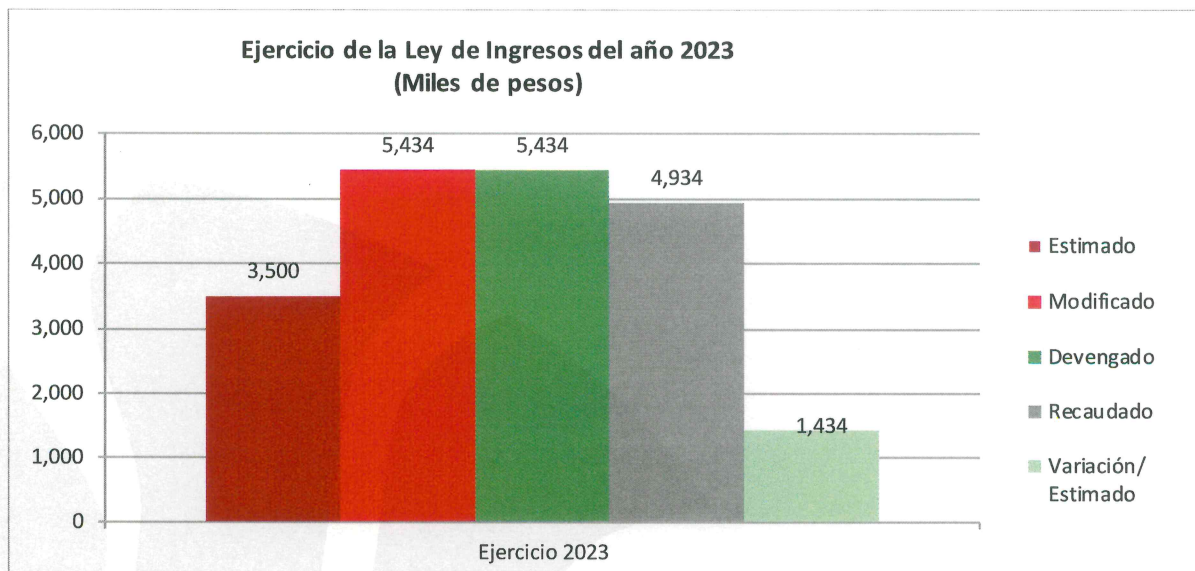
INSTITUTO MUNICIPAL DE LA JUVENTUD						
Estado Analítico de Ingresos						
Del 1 de enero al 31 de diciembre de 2023						
(Miles de pesos)						
Rubro de Ingresos	Ingreso					Diferencia
	Estimado	Ampliaciones y Reducciones	Modificado	Devengado	Recaudado	
Impuestos	0	0	0	0	0	0
Cuotas y Aportaciones de Seguridad Social	0	0	0	0	0	0
Contribuciones de Mejoras	0	0	0	0	0	0
Derechos	0	0	0	0	0	0
Productos ¹	0	0	0	0	0	0
Aprovechamientos ²	0	0	0	0	0	0
Ingresos por Ventas de Bienes y Prestación de Servicios y Otros Ingresos	0	8	8	8	8	8
Participaciones, Aportaciones, convenios, Incentivos derivados de la colaboración fiscal y Fondos Distintos de Aportaciones	0	0	0	0	0	0
Transferencias, Asignaciones, Subsidios y Subvenciones y Pensiones y Jubilaciones	3,500	1,926	5,426	5,426	4,926	1,426
Ingresos Derivados de Financiamientos	0	0	0	0	0	0
TOTAL	3,500	1,934	5,434	5,434	4,934	0
					Ingresos excedentes	1,434
Estado Analítico de Ingresos	Ingreso					Diferencia
Por Fuente de Financiamiento	Estimado	Ampliaciones y Reducciones	Modificado	Devengado	Recaudado	
Ingresos del Gobierno	0	0	0	0	0	0
Impuestos	0	0	0	0	0	0
Contribuciones de Mejoras	0	0	0	0	0	0
Derechos	0	0	0	0	0	0
Productos ¹	0	0	0	0	0	0
Aprovechamientos ²	0	0	0	0	0	0
Participaciones y Aportaciones, convenios, Incentivos derivados De la colaboración fiscal y fondos distintos de aportaciones	0	0	0	0	0	0
Transferencias, Asignaciones, Subsidios y Subvenciones y Pensiones y Jubilaciones	0	0	0	0	0	0
Ingresos de los Entes Públicos de los poderes legislativos Y Judicial, de los Órganos autónomos y del Sector Paraestatal o Paramunicipal, así como de las empresas productivas del Estado	3,500	1,934	5,434	5,434	4,934	1,434
Cuotas y Aportaciones de Seguridad Social	0	0	0	0	0	0
Productos ¹	0	0	0	0	0	0
Ingresos por Ventas de Bienes, Prestación de Servicios Y otros ingresos ³	0	8	8	8	8	8
Transferencias, Asignaciones, Subsidios y Subvenciones Y Pensiones y Jubilaciones	3,500	1,926	5,426	5,426	4,926	1,426
Ingresos derivados de financiamiento	0	0	0	0	0	0
Ingresos Derivados de Financiamientos	0	0	0	0	0	0
TOTAL	3,500	1,934	5,434	5,434	4,934	0
					Ingresos excedentes	1,434

1 Incluye intereses que generan las cuentas bancarias de los entes públicos en productos.

2 Incluye donativos en efectivo del Poder Ejecutivo, entre otros aprovechamientos.

3. Se refiere a los ingresos propios obtenidos por los Poderes Legislativo y Judicial, los Órganos Autónomos y las entidades de la administración pública paraestatal y paramunicipal, por sus actividades diversas no inherentes a su operación que generan recursos y que no sean ingresos por venta de bienes o prestación de servicios, tales como donativos en efectivo, entre otros.

2.1.1 Análisis y Evolución de los Ingresos Presupuestarios



Las causas primordiales que explican las variaciones observadas:

- a) Variación entre el presupuesto de ingresos devengado y el presupuesto aprobado:

En el ejercicio 2023, la Ley de Ingresos Estimada por el Instituto Municipal de la Juventud fue por un importe de 3,500 miles de pesos, de acuerdo al oficio de Presupuesto de Egresos Autorizado con folio TM/2791/2022 del 26 de diciembre de 2022. Este monto aumentó en 1,934 miles de pesos, por lo cual el monto modificado fue por la cantidad de 5,434 miles de pesos. El Instituto Devengó la totalidad del modificado y recaudó efectivamente el 90.78% del devengado es decir hubo una diferencia de 500 miles de pesos pendiente de recaudar durante el ejercicio terminado al 31 de diciembre de 2023.



2.2 ESTADOS ANALÍTICO DEL EJERCICIO DEL PRESUPUESTO DE EGRESOS

2.2.1 Estado Analítico de Ejercicio del Presupuesto por Objeto del Gasto

INSTITUTO MUNICIPAL DE LA JUVENTUD						
Estado Analítico del Ejercicio del Presupuesto de Egresos						
Clasificación por Objeto del Gasto (Capítulo y Concepto)						
Del 1 de enero al 31 de diciembre de 2023						
(Miles de pesos)						
Concepto	Egresos					Subejercicio
	Aprobado	Ampliaciones/ (Reducciones)	Modificado	Devengado	Pagado	
Servicios Personales	2,637	486	3,124	3,073	3,067	51
Remuneraciones al Personal de Carácter Permanente	761	40	800	800	798	0
Remuneraciones al Personal de Carácter Transitorio	0	0	0	0	0	0
Remuneraciones Adicionales y Especiales	798	190	988	986	981	3
Seguridad Social	209	59	268	220	220	48
Otras Prestaciones Sociales y Económicas	870	198	1,067	1,067	1,067	0
Previsiones	0	0	0	0	0	0
Pago de Estímulos a Servidores Públicos	0	0	0	0	0	0
Materiales y Suministros	279	328	607	524	524	83
Materiales de Administración, Emisión de Documentos y Artículos Oficiales	64	116	180	145	145	35
Alimentos y Utensilios	23	51	73	59	59	14
Materias Primas y Materiales de Producción y Comercialización	0	0	0	0	0	0
Materiales y Artículos de Construcción y de Reparación	13	124	137	132	132	5
Productos Químicos, Farmacéuticos y de Laboratorio	16	-3	13	1	1	12
Combustibles, Lubrificantes y Aditivos	84	11	95	94	94	0
Vestuario, Blancos, Prendas de Protección y Artículos Deportivos	36	31	67	63	63	4
Materiales y Suministros Para Seguridad	0	0	0	0	0	0
Herramientas, Refacciones y Accesorios Menores	44	-2	41	29	29	12
Servicios Generales	529	798	1,327	737	737	590
Servicios Básicos	51	6	57	55	55	2
Servicios de Arrendamiento	260	314	574	413	413	161
Servicios Profesionales, Científicos, Técnicos y Otros	37	420	457	94	94	363
Servicios	12	5	17	16	16	1
Servicios Financieros, Bancarios y Comerciales	2	1	3	2	2	1
Servicios de Instalación, Reparación, Mantenimiento y Conservación	5	0	5	0	0	5
Servicios de Traslado y Viáticos	28	19	47	43	43	4
Servicios Oficiales	0	0	0	0	0	0
Otros Servicios Generales	134	33	168	114	114	53
Transferencias, Asignaciones, Subsidios y Otras Ayudas	55	312	367	256	256	111
Transferencias Internas y Asignaciones al Sector Público	0	0	0	0	0	0
Transferencias al Resto del Sector Público	0	0	0	0	0	0
Subsidios y Subvenciones	0	0	0	0	0	0
Ayudas Sociales	55	312	367	256	256	111
Pensiones y Jubilaciones	0	0	0	0	0	0
Transferencias a Fideicomisos, Mandatos y Otros Análogos	0	0	0	0	0	0
Transferencias a la Seguridad Social	0	0	0	0	0	0
Donativos	0	0	0	0	0	0
Transferencias al Exterior	0	0	0	0	0	0
Bienes Muebles, Inmuebles e Intangibles	0	10	10	10	10	0
Mobiliario y Equipo de Administración	0	0	0	0	0	0
Mobiliario y Equipo Educativo y Recreativo	0	10	10	10	10	0
Equipo e Instrumental Médico y de Laboratorio	0	0	0	0	0	0
Vehículos y Equipo de Transporte	0	0	0	0	0	0
Equipo de Defensa y Seguridad	0	0	0	0	0	0
Maquinaria, Otros Equipos y Herramientas	0	0	0	0	0	0
Activos Biológicos	0	0	0	0	0	0
Bienes Inmuebles	0	0	0	0	0	0
Activos Intangibles	0	0	0	0	0	0
Inversión Pública	0	0	0	0	0	0
Obra Pública en Bienes de Dominio Público	0	0	0	0	0	0
Obra Pública en Bienes Propios	0	0	0	0	0	0
Proyectos Productivos y Acciones de Fomento	0	0	0	0	0	0
Inversiones Financieras y Otras Provisiones	0	0	0	0	0	0



INSTITUTO MUNICIPAL DE LA JUVENTUD							
Estado Analítico del Ejercicio del Presupuesto de Egresos							
Clasificación por Objeto del Gasto (Capítulo y Concepto)							
Del 1 de enero al 31 de diciembre de 2023							
(Miles de pesos)							
Concepto	Egresos					Subejercicio	
	Aprobado	Ampliaciones/ (Reducciones)	Modificado	Devengado	Pagado		
Inversiones Para el Fomento de Actividades Productivas	0	0	0	0	0	0	
Acciones y Participaciones de Capital	0	0	0	0	0	0	
Compra de Títulos y Valores	0	0	0	0	0	0	
Concesión de Préstamos	0	0	0	0	0	0	
Inversiones en Fideicomisos, Mandatos y Otros Análogos	0	0	0	0	0	0	
Otras Inversiones Financieras	0	0	0	0	0	0	
Provisiones para Contingencias y Otras Erogaciones Especiales	0	0	0	0	0	0	
Participaciones y Aportaciones	0	0	0	0	0	0	
Participaciones	0	0	0	0	0	0	
Aportaciones	0	0	0	0	0	0	
Convenios	0	0	0	0	0	0	
Deuda Pública	0	0	0	0	0	0	
Amortización de la Deuda Pública	0	0	0	0	0	0	
Intereses de la Deuda Pública	0	0	0	0	0	0	
Comisiones de la Deuda Pública	0	0	0	0	0	0	
Gastos de la Deuda Pública	0	0	0	0	0	0	
Costo por Coberturas	0	0	0	0	0	0	
Apoyos Financieros	0	0	0	0	0	0	
Adeudos de Ejercicios Fiscales Anteriores (Adefas)	0	0	0	0	0	0	
Total del Gasto	3,500	1,934	5,434	4,600	4,594	834	



2.2.2 Estado analítico de Ejercicio del Presupuesto en Clasificación Económica (Tipo de Gasto)

INSTITUTO MUNICIPAL DE LA JUVENTUD Estado Analítico del Ejercicio del Presupuesto de Egresos Clasificación Económica (por Tipo de Gasto) Del 1 de enero al 31 de diciembre de 2023 (Miles de pesos)						
Concepto	Egresos					Subejercicio
	Aprobado	Ampliaciones/ (Reducciones)	Modificado	Devengado	Pagado	
Gasto Corriente	3,500	1,924	5,424	4,590	4,584	834
Gasto de Capital	0	10	10	10	10	0
Amortización de la Deuda y Disminución de Pasivos	0	0	0	0	0	0
Pensiones y Jubilaciones	0	0	0	0	0	0
Participaciones	0	0	0	0	0	0
Total del Gasto	3,500	1,934	5,434	4,600	4,594	834



2.2.3 Estado Analítico de Ejercicio del Presupuesto en Clasificación Administrativa

INSTITUTO MUNICIPAL DE LA JUVENTUD Estado Analítico del Ejercicio del Presupuesto de Egresos Clasificación Administrativa Del 1 de enero al 31 de diciembre de 2023 (Miles de pesos)						
Concepto	Egresos					Subejercicio
	Aprobado	Ampliaciones/ (Reducciones)	Modificado	Devengado	Pagado	
Sector público municipal						
Sector público no financiero						
Gobierno general municipal						
Gobierno municipal						
Órgano Ejecutivo Municipal						
Instituto Municipal de la Juventud	3,500	1,934	5,434	4,600	4,594	834
Total	3,500	1,934	5,434	4,600	4,594	834



2.2.4 Estado Analítico de Ejercicio del Presupuesto en Clasificación Funcional

INSTITUTO MUNICIPAL DE LA JUVENTUD Estado Analítico del Ejercicio del Presupuesto de Egresos Clasificación Funcional (Finalidad y Función) Del 1 de enero al 31 de diciembre de 2023 (Miles de pesos)						
Concepto	Egresos					Subejercicio
	Aprobado	Ampliaciones/ (Reducciones)	Modificado	Devengado	Pagado	
Gobierno	3,262	558	3,820	3,719	3,713	101
Legislación	0	0	0	0	0	0
Justicia	0	0	0	0	0	0
Coordinación de la Política de Gobierno	0	0	0	0	0	0
Relaciones Exteriores	0	0	0	0	0	0
Asuntos Financieros y Hacendarios	3,262	558	3,820	3,719	3,713	101
Seguridad Nacional	0	0	0	0	0	0
Asuntos de Orden Público y de Seguridad Interior	0	0	0	0	0	0
Otros Servicios Generales	0	0	0	0	0	0
Desarrollo Social	201	1,268	1,469	771	771	698
Protección Ambiental	30	18	48	48	48	0
Vivienda y Servicios a la Comunidad	0	0	0	0	0	0
Salud	0	17	17	17	17	0
Recreación, Cultura y Otras Manifestaciones Sociales	30	308	338	201	201	138
Educación	0	0	0	0	0	0
Protección Social	0	0	0	0	0	0
Otros Asuntos Sociales	141	925	1,066	505	505	561
Desarrollo Económico	38	108	146	111	111	35
Asuntos Económicos, Comerciales y Laborales en General	38	66	104	69	69	35
Agropecuaria, Silvicultura, Pesca y Caza	0	0	0	0	0	0
Combustibles y Energía	0	0	0	0	0	0
Minería, Manufacturas y Construcción	0	0	0	0	0	0
Transporte	0	0	0	0	0	0
Comunicaciones	0	0	0	0	0	0
Turismo	0	0	0	0	0	0
Ciencia, Tecnología e Innovación	0	41	41	41	41	0
Otras Industrias y Otros Asuntos Económicos	0	0	0	0	0	0
Otras no Clasificadas en Funciones Anteriores	0	0	0	0	0	0
Transacciones de la Deuda Pública / Costo Financiero de la Deuda	0	0	0	0	0	0
Transferencias, Participaciones y Aportaciones entre Diferentes Niveles y Órdenes de Gobierno	0	0	0	0	0	0
Saneamiento del Sistema Financiero	0	0	0	0	0	0
Adeudos de Ejercicios Fiscales Anteriores	0	0	0	0	0	0
Total del Gasto	3,500	1,934	5,434	4,600	4,594	834



2.2.5 Endeudamiento Neto

INSTITUTO MUNICIPAL DE LA JUVENTUD			
Endeudamiento Neto			
Del 1 de enero al 31 de diciembre de 2023			
(Miles de pesos)			

Identificación de Crédito o Instrumento	Contratación / Colocación	Amortización	Endeudamiento Neto
	A	B	C = A - B
Créditos Bancarios			
----	0	0	0
----	0	0	0
----	0	0	0
----	0	0	0
Total Créditos Bancarios	0	0	0
Otros Instrumentos de Deuda			
----	0	0	0
----	0	0	0
----	0	0	0
----	0	0	0
Total Otros Instrumentos de Deuda	0	0	0
TOTAL	0	0	0

2.2.6 Intereses de la Deuda

INSTITUTO MUNICIPAL DE LA JUVENTUD		
Intereses de la Deuda		
Del 1 de enero al 31 de diciembre de 2023		

Identificación de Crédito o Instrumento	Devengado	Pagado
Créditos Bancarios		
----	0	0
----	0	0
----	0	0
----	0	0
Total de Intereses de Créditos Bancarios	0	0
Otros Instrumentos de Deuda		
----	0	0
----	0	0
----	0	0
----	0	0
Total de Intereses de Otros Instrumentos de Deuda	0	0
TOTAL	0	0



2.2.7 Indicadores de Postura Fiscal

INSTITUTO MUNICIPAL DE LA JUVENTUD Indicadores de Postura Fiscal Del 1 de enero al 31 de diciembre de 2023			
--	--	--	--

Concepto	Estimado/ Aprobado	Devengado	Recaudado/ Pagado ³
I. Ingresos Presupuestarios (I=1+2)			
1. Ingresos del Gobierno de la Entidad Federativa ¹			
2. Ingresos del Sector Paraestatal ¹			
II. Egresos Presupuestarios (II=3+4)			
3. Egresos del Gobierno de la Entidad Federativa ²			
4. Egresos del Sector Paraestatal ²			
III. Balance Presupuestario (Superávit o Déficit) (C = I - II)			

No Aplica

Concepto	Estimado/ Aprobado	Devengado	Recaudado/ Pagado ³
III. Balance presupuestario (Superávit o Déficit)			
IV. Intereses, Comisiones y Gastos de la Deuda			
V. Balance Primario (Superávit o Déficit) (V= III - IV)			

Concepto	Estimado/ Aprobado	Devengado	Recaudado/ Pagado ³
A. Financiamiento			
B. Amortización de la deuda			
C. Endeudamiento o desendeudamiento (C = A - B)			

1 Los Ingresos que se presentan son los ingresos presupuestario totales sin incluir los ingresos por financiamientos. Los Ingresos del Gobierno de la Entidad Federativa corresponden a los del Poder Ejecutivo, Legislativo Judicial y Autónomos.

2 Los egresos que se presentan son los egresos presupuestarios totales sin incluir los egresos por amortización. Los egresos del Gobierno de la Entidad Federativa corresponden a los del Poder Ejecutivo, Legislativo, Judicial y Órganos Autónomos.

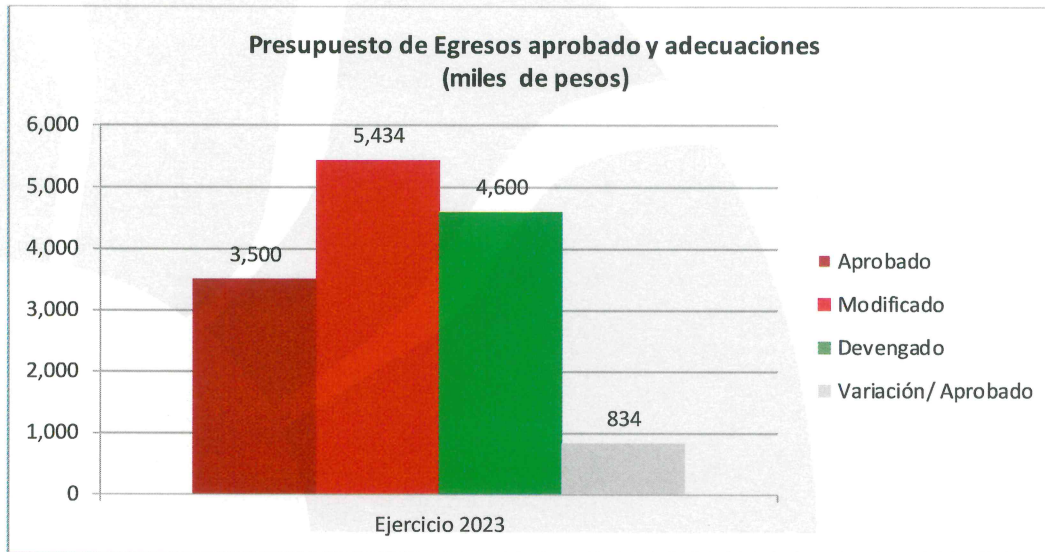
3 Para Ingresos se reportan los ingresos recaudados; para egresos se reportan los egresos pagados.



2.3 ANÁLISIS DEL EJERCICIO DEL PRESUPUESTO DE EGRESOS

2.3.1 Presupuesto Aprobado y Adecuaciones

El presupuesto de egresos aprobado para el Instituto Municipal de la Juventud fue por el total de 3,500 miles de pesos, ese importe fue modificado para ampliarlo debido a algunos programas que se necesitaban realizar, quedando un presupuesto modificado de 5,434 miles de pesos, de los cuales se devengó la cantidad de 4,600 miles de pesos en el año fiscal del que se rinde cuenta en este informe.



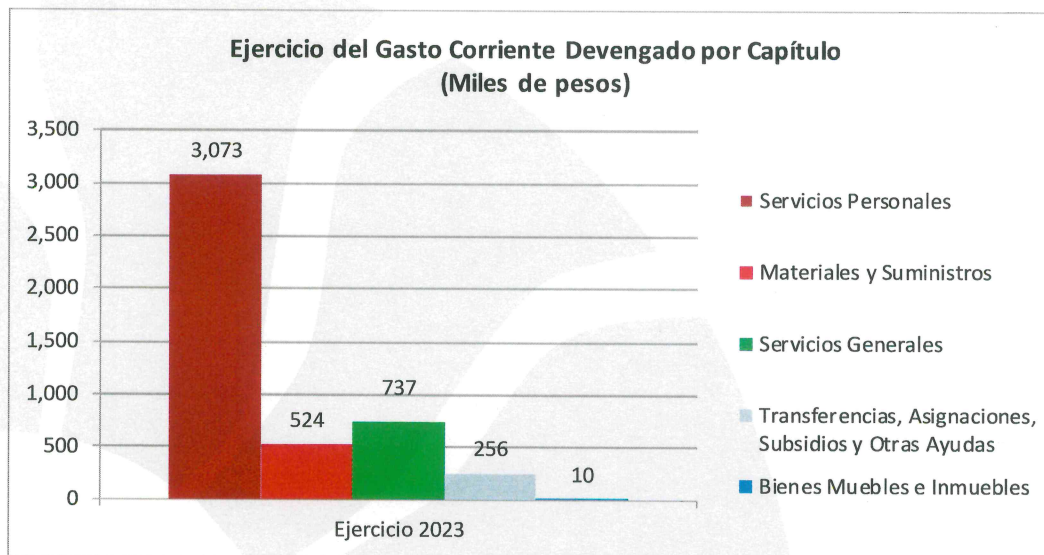
Ejercicio 2023



2.3.2 Ejercicio del Presupuesto de Egresos 2023

ANÁLISIS DEL EJERCICIO DEL PRESUPUESTO DE EGRESOS DEL AÑO 2023

En el ejercicio 2023, el presupuesto devengado fue de 4,600 miles de pesos. Esta cifra varía un 53.23% en relación al año 2022 que tuvo presupuesto devengado de 3,002 miles de pesos.



En relación al Gasto de Capital Devengado, se realizaron compras por 10 miles de pesos de Mobiliario y Equipo Educativo y Recreativo durante el ejercicio.



3 INFORMACIÓN PROGRAMÁTICA

3.1 GASTO POR CATEGORÍA PROGRAMÁTICA

INSTITUTO MUNICIPAL DE LA JUVENTUD Gasto por Categoría Programática Del 1 de enero al 31 de diciembre de 2023 (Miles de pesos)						
Concepto	Egresos					Subejercicio
	Aprobado	Ampliaciones/ (Reducciones)	Modificado	Devengado	Pagado	
Programas						
Subsidios: Sector Social y Privado o Entidades Federativas y Municipios						
Sujetos a Reglas de Operación	0	0	0	0	0	0
Otros Subsidios	0	0	0	0	0	0
Desempeño de las Funciones	3,500	1,934	5,434	4,600	4,594	834
Prestación de Servicios Públicos	3,500	1,934	5,434	4,600	4,594	834
Provisión de Bienes Públicos	0	0	0	0	0	0
Planeación, seguimiento y evaluación de políticas públicas	0	0	0	0	0	0
Promoción y fomento	0	0	0	0	0	0
Regulación y supervisión	0	0	0	0	0	0
Funciones de las Fuerzas Armadas (Únicamente Gobierno Federal)	0	0	0	0	0	0
Específicos	0	0	0	0	0	0
Proyectos de Inversión	0	0	0	0	0	0
Administrativos y de Apoyo	0	0	0	0	0	0
Apoyo al proceso presupuestario y para mejorar la eficiencia institucional	0	0	0	0	0	0
Apoyo a la función pública y al mejoramiento de la gestión	0	0	0	0	0	0
Operaciones ajenas	0	0	0	0	0	0
Compromisos	0	0	0	0	0	0
Obligaciones de cumplimiento de resolución jurisdiccional	0	0	0	0	0	0
Desastres Naturales	0	0	0	0	0	0
Obligaciones	0	0	0	0	0	0
Pensiones y jubilaciones	0	0	0	0	0	0
Aportaciones a la seguridad social	0	0	0	0	0	0
Aportaciones a fondos de estabilización	0	0	0	0	0	0
Aportaciones a fondos de inversión y reestructura de pensiones	0	0	0	0	0	0
Programas de Gasto Federalizado (Gobierno Federal)	0	0	0	0	0	0
Gasto Federalizado	0	0	0	0	0	0
Participaciones a entidades federativas y municipios	0	0	0	0	0	0
Costo financiero, deuda o apoyos a deudores y ahorradores de la banca	0	0	0	0	0	0
Adeudos de ejercicios fiscales anteriores	0	0	0	0	0	0
Total del Gasto	3,500	1,934	5,434	4,600	4,594	834

3.1.1 Análisis del Ejercicio del Presupuesto de Egresos por Clasificación Programática

Durante el ejercicio 2023, el presupuesto de Egresos se devengó a través de sus diferentes categorías programáticas, la Prestación de Servicios Públicos representó el 100% del total del Gasto por Categoría Programática.

La realización de dicha función se llevó a cabo mediante programas presupuestarios del Desempeño de las Funciones, que operaron mediante procesos y proyectos con los que se generaron servicios, mismos que tienen como responsables de su ejecución las diversas áreas operativas del Instituto Municipal de la Juventud.



3.2 Principales Indicadores de Programas Presupuestarios según la Clasificación Funcional

INSTITUTO MUNICIPAL DE LA JUVENTUD							
Indicadores de Resultados por Programa Presupuestario y Alineación Funcional							
Ejercicio 2023							
Folio de Pp	PROGRAMA PRESUPUESTARIO / ALINEACIÓN FUNCIONAL (FINALIDAD, FUNCIÓN, ACTIVIDAD INSTITUCIONAL) / INDICADOR Nombre / Nivel de Objetivo / Descripción / Método de Cálculo / Tipo de Método / Periodicidad / Meta Anual Programada / Avance Registrado	Meta	Avance				
			Trimestre 1	Trimestre 2	Trimestre 3	Trimestre 4	Anual
	No Técnica						
	Promedio de aprovechamiento.						
	Nivel Objetivo de COMPONENTE						
	PROMEDIO						
	SEMESTRAL, ANUAL						
	Meta Anual Programada						
		Avance Registrado					
	No Técnica						
	Porcentaje de Absorción						
	PORCENTAJE						
	SEMESTRAL, ANUAL						
	Meta Anual Programada						
		Avance Registrado					
	No Técnica						
	Porcentaje de eficiencia terminal						
	Nivel Objetivo de COMPONENTE						
	PORCENTAJE						
	SEMESTRAL, ANUAL						
	Meta Anual Programada						
		Avance Registrado					



ANEXOS

FORMATOS REFERIDOS EN LA LEY DE DISCIPLINA FINANCIERA DE LAS ENTIDADES FEDERATIVAS Y MUNICIPIOS

FORMATO 1 ESTADO DE SITUACIÓN FINANCIERA DETALLADO – LDF

		INSTITUTO MUNICIPAL DE LA JUVENTUD Estado de Situación Financiera Detallado – LDF Al 31 de diciembre de 2023 y Ejercicio Fiscal 2022 (Miles de pesos)			
		2023	2022	2023	2022
ACTIVO	Concepto				
Activo Circulante				Pasivo Circulante	
Efectivo y Equivalentes		409	110	Cuentas por Pagar a Corto Plazo	60
Efectivo		0	0	Servicios Personales por Pagar a Corto Plazo	6
Bancos/Tesorería		409	110	Proveedores por Pagar a Corto Plazo	0
Bancos/Dependencias y Otros		0	0	Contratistas por Obras Públicas por Pagar a Corto Plazo	0
Inversiones Temporales (Hasta 3 meses)		0	0	Participaciones y Aportaciones por Pagar a Corto Plazo	0
Fondos con Afectación Específica		0	0	Transferencias Otorgadas por Pagar a Corto Plazo	0
Depósitos de Fondos de Terceros en Garantía y/o Administración		0	0	Intereses, Comisiones y Otros Gastos de la Deuda Pública por Pagar a Corto Plazo	0
Otros Efectivos y Equivalentes		0	0	Retenciones y Contribuciones por Pagar a Corto Plazo	54
Derechos a Recibir Efectivo o Equivalentes		500	0	Devoluciones de la Ley de Ingresos por Pagar a Corto Plazo	0
Inversiones Financieras de Corto Plazo		0	0	Otras Cuentas por Pagar a Corto Plazo	0
Cuentas por Cobrar a Corto Plazo		500	0	Documentos por Pagar a Corto Plazo	0
Deudores Diversos por Cobrar a Corto Plazo		0	0	Documentos Comerciales por Pagar a Corto Plazo	0
Ingresos por Recuperar a Corto Plazo		0	0	Documentos con Contratistas por Obras Públicas por Pagar a Corto Plazo	0
Deudores por Anticipos de la Tesorería a Corto Plazo		0	0	Otros Documentos por Pagar a Corto Plazo	0
Préstamos Otorgados a Corto Plazo		0	0	Porción a Corto Plazo de la Deuda Pública a Largo Plazo	0
Otros Derechos a Recibir Efectivo o Equivalentes a Corto Plazo		0	0	Porción a Corto Plazo de la Deuda Pública	0
Derechos a Recibir Bienes o Servicios		0	0	Porción a Corto Plazo de Arrendamiento Financiero	0
Anticipo a Proveedores por Adquisición de Bienes y Prestación de Servicios a Corto Plazo		0	0	Títulos y Valores a Corto Plazo	0
Anticipo a Proveedores por Adquisición de Bienes Inmuebles y Muebles a Corto Plazo		0	0	Pasivos Diferidos a Corto Plazo	0
Anticipo a Proveedores por Adquisición de Bienes Intangibles a Corto Plazo		0	0	Ingresos Cobrados por Adelantado a Corto Plazo	0
Artículo a Contratistas por Obras Públicas a Corto Plazo		0	0	Intereses Cobrados por Adelantado a Corto Plazo	0
Otros Derechos a Recibir Bienes o Servicios a Corto Plazo		0	0	Otros Pasivos Diferidos a Corto Plazo	0
Inventarios		0	0	Fondos y Bienes de Terceros en Garantía y/o Administración a Corto Plazo	0
Inventario de Mercancías para Venta		0	0	Fondos en Garantía a Corto Plazo	0
Inventario de Mercancías Terminadas		0	0	Fondos en Administración a Corto Plazo	0
Inventario de Mercancías en Proceso de Elaboración		0	0	Fondos Contingentes a Corto Plazo	0
Inventario de Materias Primas, Materiales y Suministros para Producción		0	0	Fondos de Fideicomisos, Mandatos y Contratos Análogos a Corto Plazo	0
Bienes en Tránsito		0	0	Otros Fondos de Terceros en Garantía y/o Administración a Corto Plazo	0
Almacenes		0	0	Valores y Bienes en Garantía a Corto Plazo	0
Estimación por Pérdida o Deterioro de Activos Circulantes		0	0	Provisiones a Corto Plazo	0
Estimaciones para Cuentas Incoables por Derechos a Recibir Efectivo o Equivalentes		0	0	Provisión para Demandas y Juicios a Corto Plazo	0
Estimación por Deterioro de Inventarios		0	0	Provisión para Contingencias a Corto Plazo	0
Otros Activos Circulantes		0	0	Otras Provisiones a Corto Plazo	0
Valores en Garantía		0	0	Otros Pasivos a Corto Plazo	0
Bienes en Garantía (excluye depósitos de fondos)		0	0	Ingresos por Clasificar	0



INSTITUTO MUNICIPAL DE LA JUVENTUD					
Estado de Situación Financiera Detallado – LDF					
Al 31 de diciembre de 2023 y Ejercicio Fiscal 2022					
(Miles de pesos)					
Concepto	2023	2022	Concepto	2023	2022
Bienes Derivados de Embargos, Decomisos, Aseguramientos y Dación en Pago	0	0	Recaudación por Participar	0	0
Adquisición con Fondos de Terceros	0	0	Otros Pasivos Circulantes	0	0
Total de Activos Circulantes	909	110	Total de Pasivos Circulantes	60	30
Activo No Circulante			Pasivo No Circulante		
Inversiones Financieras a Largo Plazo	0	0	Cuentas por Pagar a Largo Plazo	0	0
Derechos a Recibir Efectivo o Equivalentes a Largo Plazo	0	0	Documentos por Pagar a Largo Plazo	0	0
Bienes Inmuebles, Infraestructura y Construcciones en Proceso	230	220	Deuda Pública a Largo Plazo	0	0
Bienes Muebles	53	53	Pasivos Diferidos a Largo Plazo	0	0
Activos Intangibles			Fondos y Bienes de Terceros en Garantía y/o en Administración a Largo Plazo	0	0
Depreciación, Deterioro y Amortización Acumulada de Bienes	-223	-192	Provisiones a Largo Plazo	0	0
Activos Diferidos	0	0	Total de Pasivos No Circulantes	0	0
Estimación por Pérdida o Deterioro de Activos no Circulantes	0	0	Total del Pasivo	60	30
Otros Activos no Circulantes	0	0			
Total de Activos No Circulantes	60	81	HACIENDA PÚBLICA/PATRIMONIO		
			Hacienda Pública/Patrimonio Contribuido	0	0
			Aportaciones	0	0
			Donaciones de Capital	0	0
			Actualización de la Hacienda Pública/Patrimonio	0	0
			Hacienda Pública/Patrimonio Generado	908	161
			Resultados del Ejercicio (Ahorro/ Desahorro)	813	9
			Resultados de Ejercicios Anteriores	1,991	1,982
			Revalúos	0	0
			Reservas	0	0
			Rectificaciones de Resultados de Ejercicios Anteriores	-1,896	-1,831
			Exceso o Insuficiencia en la Actualización de la Hacienda Pública/Patrimonio	0	0
			Resultado por Posición Monetaria	0	0
			Resultado por Tenencia de Activos no Monetarios	0	0
			Total Hacienda Pública/Patrimonio	908	161
Total del Activo	968	191	Total del Pasivo y Hacienda Pública/Patrimonio	968	191

FORMATO 2 INFORME ANALÍTICO DE LA DEUDA PÚBLICA Y OTROS PASIVOS – LDF

INSTITUTO MUNICIPAL DE LA JUVENTUD
Informe Analítico de la Deuda Pública y Otros Pasivos - LDF
 Del 1 de enero al 31 de diciembre de 2023
 (Miles de pesos)

Denominación de la Deuda Pública y Otros Pasivos	Saldo al 31 de diciembre de 2022	Disposiciones del Periodo	Amortizaciones del Periodo	Revaluaciones, Reclasificaciones y Otros Ajustes	Saldo Final del Periodo al 31 de diciembre de 2023	Pago de Intereses del Periodo	Pago de Comisiones y demás costos asociados durante el Periodo
(c)	(d)	(e)	(f)	(g)	(h) h=d+e+f+g	(i)	(j)
1. Deuda Pública							
A. Corto Plazo	0	0	0	0	0	0	0
a1) Instituciones de Crédito	0	0	0	0	0	0	0
a2) Títulos y Valores	0	0	0	0	0	0	0
a3) Arrendamientos Financieros	0	0	0	0	0	0	0
B. Largo Plazo	0	0	0	0	0	0	0
b1) Instituciones de Crédito	0	0	0	0	0	0	0
b2) Títulos y Valores	0	0	0	0	0	0	0
b3) Arrendamientos Financieros	0	0	0	0	0	0	0
2. Otros Pasivos	30	0	0	0	30	0	0
3. Total de la Deuda Pública y Otros Pasivos	30	0	0	0	60	0	0
4. Deuda Contingente 1 (Informativo)	0	0	0	0	0	0	0
A. Deuda Contingente 1	0	0	0	0	0	0	0
B. Deuda Contingente 2	0	0	0	0	0	0	0
C. Deuda Contingente XX	0	0	0	0	0	0	0
5. Valor de Instrumentos Bono Cupón Cero 2(Informativo)	0	0	0	0	0	0	0
A. Instrumento Bono Cupón Cero 1	0	0	0	0	0	0	0
B. Instrumento Bono Cupón Cero 2	0	0	0	0	0	0	0
C. Instrumento Bono Cupón Cero XX	0	0	0	0	0	0	0

1 Se refiere a cualquier Financiamiento sin fuente o garantía de pago definida, que sea asumida de manera solidaria o subsidiaria por las Entidades Federativas con sus Municipios, organismos descentralizados y empresas de participación estatal mayoritaria y fideicomisos, locales o municipales, y por los Municipios con sus respectivos organismos descentralizados y empresas de participación municipal mayoritaria.

2 Se refiere al valor del Bono Cupón Cero que respalda el pago de los créditos asociados al mismo (Activo).

Obligaciones a Corto Plazo (Informativo)	Monro Contratado	Plazo Pactado	Tasa de Interés	Comisiones y Costos Relacionados	Tasa Efectiva
(k)	(l)	(m)	(n)	(o)	(p)
A. Crédito 1					
B. Crédito 2					
C. Crédito 3					
D. Crédito 4					
E. Crédito 5					
F. Crédito 6					

No Aplica

FORMATO 3 INFORME ANALÍTICO DE OBLIGACIONES DIFERENTES DE FINANCIAMIENTOS – LDF

INSTITUTO MUNICIPAL DE LA JUVENTUD
Informe Analítico de Obligaciones Diferentes de Financiamientos LDF
 Del 1 de enero al 31 de diciembre de 2023
 (Miles de pesos)

Denominación de las Obligaciones Diferentes de Financiamiento	Fecha del Contrato	Fecha de inicio de operación del proyecto	Fecha de vencimiento	Monto de la inversión pactado	Plazo pactado	Monto promedio mensual del pago de la contraprestación	Monto promedio mensual del pago de la contraprestación correspondiente al pago de inversión	Monto pagado de la inversión al 31 de diciembre de 2023	Monto pagado de la inversión actualizado al 31 de diciembre de 2023	Saldo pendiente por pagar de la inversión 31 de diciembre de 2023
A. Asociaciones Público Privadas (APP's) (A=a+b+c+d) a) APP 1 b) APP 2 c) APP 3 d) APP XX										
B. Otros Instrumentos (B=a+b+c+d) a) Otro Instrumento 1 b) Otro Instrumento 2 c) Otro Instrumento 3 d) Otro Instrumento XX										
C. Total de Obligaciones Diferentes de Financiamiento (C=A+B)										
No Aplica										

FORMATO 4 BALANCE PRESUPUESTARIO – LDF

INSTITUTO MUNICIPAL DE LA JUVENTUD
 Balance Presupuestario - LDF
 Del 1 de enero al 31 de diciembre de 2023
 (Miles de pesos)

Concepto (e)	Estimado/		Devengado	Recaudado/ Pagado
	Aprobado (d)			
A. Ingresos Totales (A = A1+A2+A3)	3,500		5,434	4,934
A1. Ingresos de Libre Disposición	3,500		5,434	4,934
A2. Transferencias Federales Etiquetadas	0		0	0
A3. Financiamiento Neto	0		0	0
B. Egresos Presupuestarios1 (B = B1+B2)	3,500		4,600	4,594
B1. Gasto No Etiquetado (sin incluir Amortización de la Deuda Pública)	3,500		4,600	4,594
B2. Gasto Etiquetado (sin incluir Amortización de la Deuda Pública)	0		0	0
C. Remanentes del Ejercicio Anterior (C = C1 + C2)	0		66	59
C1. Remanentes de Ingresos de Libre Disposición aplicados en el periodo	0		66	59
C2. Remanentes de Transferencias Federales Etiquetadas aplicados en el periodo	0		0	0
I. Balance Presupuestario (I = A - B + C)	0		900	400
II. Balance Presupuestario sin Financiamiento Neto (II = I - A3)	0		900	400
III. Balance Presupuestario sin Financiamiento Neto y sin Remanentes del Ejercicio Anterior (III = II - C)	0		834	340
Concepto	Estimado/ Aprobado	Devengado	Recaudado/ Pagado	
E. Intereses, Comisiones y Gastos de la Deuda (E = E1+E2)	0	0	0	0
E1. Intereses, Comisiones y Gastos de la Deuda con Gasto No Etiquetado	0	0	0	0
E2. Intereses, Comisiones y Gastos de la Deuda con Gasto Etiquetado	0	0	0	0
IV. Balance Primario (IV = III + E)	0	834		340
Concepto	Estimado/ Aprobado	Devengado	Recaudado/ Pagado	
F. Financiamiento (F = F1 + F2)	0	0	0	0
F1. Financiamiento con Fuente de Pago de Ingresos de Libre Disposición	0	0	0	0
F2. Financiamiento con Fuente de Pago de Transferencias Federales Etiquetadas	0	0	0	0
G. Amortización de la Deuda (G = G1 + G2)	0	0	0	0
G1. Amortización de la Deuda Pública con Gasto No Etiquetado	0	0	0	0
G2. Amortización de la Deuda Pública con Gasto Etiquetado	0	0	0	0
A3. Financiamiento Neto (A3 = F - G)	0	0	0	0

INSTITUTO MUNICIPAL DE LA JUVENTUD
Balance Presupuestario - LDF
 Del 1 de enero al 31 de diciembre de 2023
 (Miles de pesos)

Concepto	Estimado/ Aprobado	Devengado	Recaudado/ Pagado
	A1. Ingresos de Libre Disposición A3.1. Financiamiento Neto con Fuente de Pago de Ingresos de Libre Disposición (A3.1 = F1 - G1) F1. Financiamiento con Fuente de Pago de Ingresos de Libre Disposición G1. Amortización de la Deuda Pública con Gasto No Etiquetado B1. Gasto No Etiquetado (sin incluir Amortización de la Deuda Pública) C1. Remanentes de Ingresos de Libre Disposición aplicados en el periodo V. Balance Presupuestario de Recursos Disponibles (V = A1 + A3.1 - B 1 + C1) VI. Balance Presupuestario de Recursos Disponibles sin Financiamiento Neto (VI = V - A3.1)		
	3,500	5,434	4,934
	0	0	0
	0	0	0
	0	0	0
	3,500	4,600	4,594
	0	66	59
	0	900	400
	0	900	400
A2. Transferencias Federales Etiquetadas A3.2. Financiamiento Neto con Fuente de Pago de Transferencias Federales Etiquetadas (A3.2 = F2 - G2) F2. Financiamiento con Fuente de Pago de Transferencias Federales Etiquetadas G2. Amortización de la Deuda Pública con Gasto Etiquetado B2. Gasto Etiquetado (sin incluir Amortización de la Deuda Pública) C2. Remanentes de Transferencias Federales Etiquetadas aplicados en el periodo VII. Balance Presupuestario de Recursos Etiquetados (VII = A2 + A3.2 - B2 + C2) VIII. Balance Presupuestario de Recursos Etiquetados sin Financiamiento Neto (VIII = VII - A3.2)			
	0	0	0
	0	0	0
	0	0	0
	0	0	0
	0	0	0
	0	0	0
	0	0	0
	0	0	0



FORMATO 5 ESTADO ANALÍTICO DE INGRESOS DETALLADO – LDF

INSTITUTO MUNICIPAL DE LA JUVENTUD
Estado Analítico de Ingresos Detallado - LDF
Del 1 de enero al 31 de diciembre de 2023
(Miles de pesos)

Concepto	Estimado	Ampliaciones/ (Reducciones)	Ingreso				Diferencia
			Modificado	Devengado	Recaudado		
Ingresos de Libre Disposición							
A. Impuestos	0	0	0	0	0	0	0
B. Cuotas y Aportaciones de Seguridad Social	0	0	0	0	0	0	0
C. Contribuciones de Mejoras	0	0	0	0	0	0	0
D. Derechos	0	0	0	0	0	0	0
E. Productos	0	0	0	0	0	0	0
F. Aprovechamientos	0	0	0	0	0	0	0
G. Ingresos por Ventas de Bienes y Servicios	0	8	8	8	8	8	8
H. Participaciones	0	0	0	0	0	0	0
h1) Fondo General de Participaciones	0	0	0	0	0	0	0
h2) Fondo de Fomento Municipal	0	0	0	0	0	0	0
h3) Fondo de Fiscalización y Recaudación	0	0	0	0	0	0	0
h4) Fondo de Compensación	0	0	0	0	0	0	0
h5) Fondo de Extracción de Hidrocarburos	0	0	0	0	0	0	0
h6) Impuesto Especial Sobre Producción y Servicios	0	0	0	0	0	0	0
h7) 0.136% de la Recaudación Federal Participable	0	0	0	0	0	0	0
h8) 3.17% Sobre Extracción de Petróleo	0	0	0	0	0	0	0
h9) Gasolinas y Diésel	0	0	0	0	0	0	0
h10) Fondo del Impuesto Sobre la Renta	0	0	0	0	0	0	0
h11) Fondo de Estabilización de los Ingresos de las Entidades Federativas	0	0	0	0	0	0	0
I. Incentivos Derivados de la Colaboración Fiscal	0	0	0	0	0	0	0
11) Tenencia o Uso de Vehículos	0	0	0	0	0	0	0
12) Fondo de Compensación ISAN	0	0	0	0	0	0	0
13) Impuesto Sobre Automóviles Nuevos	0	0	0	0	0	0	0
14) Fondo de Compensación de Repesos-Intermedios	0	0	0	0	0	0	0
15) Otros Incentivos Económicos	0	0	0	0	0	0	0
J. Transferencias	3,500	1,926	5,426	5,426	4,926	1,426	
K. Convenios	0	0	0	0	0	0	
K1) Otros Convenios y Subsidios	0	0	0	0	0	0	
L. Otros Ingresos de Libre Disposición	0	0	0	0	0	0	
11) Participaciones en Ingresos Locales	0	0	0	0	0	0	
12) Otros Ingresos de Libre Disposición	0	0	0	0	0	0	
I. Total de Ingresos de Libre Disposición	3,500	1,934	5,434	5,434	4,934	1,434	
Ingresos Excedentes de Ingresos de Libre Disposición	0	0	0	0	0	0	
Transferencias Federales Etiquetadas							
A. Aportaciones	0	0	0	0	0	0	
a1) Fondo de Aportaciones para la Nómina Educativa y Gasto Operativo	0	0	0	0	0	0	
a2) Fondo de Aportaciones para los Servicios de Salud	0	0	0	0	0	0	
a3) Fondo de Aportaciones para la Infraestructura Social	0	0	0	0	0	0	
a4) Fondo de Aportaciones para el Fortalecimiento de los Municipios y de las Demarcaciones del D.F.	0	0	0	0	0	0	
a5) Fondo de Aportaciones Múltiples	0	0	0	0	0	0	
a6) Fondo de Aportaciones para la Educación Tecnológica y de Adultos	0	0	0	0	0	0	
a7) Fondo de Aportaciones para la Seguridad Pública de los Estados y del Distrito Federal	0	0	0	0	0	0	



INSTITUTO MUNICIPAL DE LA JUVENTUD
Estado Analítico de Ingresos Detallado - LDF
Del 1 de enero al 31 de diciembre de 2023
(Miles de pesos)

Concepto	Estimado	Ampliaciones/ (Reducciones)	Ingreso				Diferencia
			Modificado	Devengado	Recaudado		
a8) Fondo de Aportaciones para el Fortalecimiento de las Entidades Federativas	0	0	0	0	0	0	0
B. Convenios (B=b1+b2+b3+b4)	0	0	0	0	0	0	0
b1) Convenios de Protección Social en Salud	0	0	0	0	0	0	0
b2) Convenios de Descentralización	0	0	0	0	0	0	0
b3) Convenios de Reasignación	0	0	0	0	0	0	0
b4) Otros Convenios y Subsidios	0	0	0	0	0	0	0
C. Fondos Distintos de Aportaciones	0	0	0	0	0	0	0
c1) Fondo para Entidades Federativas y Municipios Productores de Hidrocarburos	0	0	0	0	0	0	0
c2) Fondo Minero	0	0	0	0	0	0	0
D. Transferencias, Subsidios y Subvenciones, y Pensiones y Jubilaciones	0	0	0	0	0	0	0
E. Otras Transferencias Federales Etiquetadas	0	0	0	0	0	0	0
II. Total de Transferencias Federales Etiquetadas	0	0	0	0	0	0	0
III. Ingresos Derivados de Financiamientos	0	0	0	0	0	0	0
A. Ingresos Derivados de Financiamientos	0	0	0	0	0	0	0
IV. Total de Ingresos	3,500	1,934	5,434	5,434	4,934	1,434	0
Datos Informativos							
1. Ingresos Derivados de Financiamientos con Fuente de Pago de Ingresos de Libre Disposición	0	0	0	0	0	0	0
2. Ingresos Derivados de Financiamientos con Fuente de Pago de Transferencias Federales Etiquetadas	0	0	0	0	0	0	0
3. Ingresos Derivados de Financiamientos	0	0	0	0	0	0	0



**FORMATO 6 A) ESTADO ANALÍTICO DEL EJERCICIO DEL PRESUPUESTO DE EGRESOS DETALLADO - LDF
(CLASIFICACIÓN POR OBJETO DEL GASTO)**

INSTITUTO MUNICIPAL DE LA JUVENTUD
Estado Analítico del Ejercicio del Presupuesto de Egresos - Detallado - LDF
Clasificación por Objeto del Gasto (Capítulo y Concepto)
Del 1 de Enero al 31 de Diciembre de 2023
(Miles de pesos)

Concepto (c)	Aprobado	Ampliaciones/ (Reducciones)	Egresos					Subejercicio (e)
			Modificado	Devengado	Pagado			
I. Gasto No Etiquetado	3,500	1,934	5,434	4,600	4,594	834		
A. Servicios Personales	2,637	486	3,124	3,073	3,067	51		
a1) Remuneraciones al Personal de Carácter Permanente	761	40	800	800	798	0		
a2) Remuneraciones al Personal de Carácter Transitorio	0	0	0	0	0	0		
a3) Remuneraciones Adicionales y Especiales	798	190	988	986	981	3		
a4) Seguridad Social	209	59	268	220	220	48		
a5) Otras Prestaciones Sociales y Económicas	870	198	1,067	1,067	1,067	0		
a6) Previsiones	0	0	0	0	0	0		
a7) Pago de Estímulos a Servidores Públicos	0	0	0	0	0	0		
B. Materiales y Suministros	279	328	607	524	524	83		
b1) Materiales de Administración, Emisión de Documentos y Artículos Oficiales	64	116	180	145	145	35		
b2) Alimentos y Utensilios	23	51	73	59	59	14		
b3) Materias Primas y Materiales de Producción y Comercialización	0	0	0	0	0	0		
b4) Materiales y Artículos de Construcción y de Reparación	13	124	137	132	132	5		
b5) Productos Químicos, Farmacéuticos y de Laboratorio	16	-3	13	1	1	12		
b6) Combustibles, Lubricantes y Aditivos	84	11	95	94	94	0		
b7) Vestuario, Blancos, Prendas de Protección y Artículos Deportivos	36	31	67	63	63	4		
b8) Materiales y Suministros Para Seguridad	0	0	0	0	0	0		
b9) Herramientas, Relaciones y Accesorios Menores	44	-2	41	29	29	12		
C. Servicios Generales	529	798	1,327	737	737	590		
c1) Servicios Básicos	51	6	57	55	55	2		
c2) Servicios de Arrendamiento	260	314	574	413	413	161		
c3) Servicios Profesionales, Científicos, Técnicos y Otros Servicios	37	420	457	94	94	363		
c4) Servicios Financieros, Bancarios y Comerciales	12	5	17	16	16	1		
c5) Servicios de Instalación, Reparación, Mantenimiento y Conservación	2	1	3	2	2	1		
c6) Servicios de Comunicación Social y Publicidad	5	0	5	2	2	0		
c7) Servicios de Traslado y Viáticos	28	19	47	43	43	5		
c8) Servicios Oficiales	0	0	0	0	0	0		
c9) Otros Servicios Generales	134	33	168	114	114	4		
D. Transferencias, Asignaciones, Subsidios y Otras Ayudas	55	312	367	256	256	111		
d1) Transferencias Internas y Asignaciones al Sector Público	0	0	0	0	0	0		
d2) Transferencias al Resto del Sector Público	0	0	0	0	0	0		
d3) Subsidios y Subvenciones	0	312	312	256	256	111		
d4) Ayudas Sociales	55	0	55	0	0	0		
d5) Pensiones y Jubilaciones	0	0	0	0	0	0		
d6) Transferencias a Fideicomisos, Mandatos y Otros Análogos	0	0	0	0	0	0		
d7) Transferencias a la Seguridad Social	0	0	0	0	0	0		
d8) Donativos	0	0	0	0	0	0		
d9) Transferencias al Exterior	0	0	0	0	0	0		
E. Bienes Muebles, Inmuebles e Intangibles	0	10	10	10	10	0		
e1) Mobiliario y Equipo de Administración	0	0	0	0	0	0		
e2) Mobiliario y Equipo Educativo y Recreativo	0	10	10	10	10	0		
e3) Equipo e Instrumental Médico y de Laboratorio	0	0	0	0	0	0		
e4) Vehículos y Equipo de Transporte	0	0	0	0	0	0		
e5) Equipo de Defensa y Seguridad	0	0	0	0	0	0		
e6) Maquinaria, Otros Equipos y Herramientas	0	0	0	0	0	0		
e7) Activos Biológicos	0	0	0	0	0	0		
e8) Bienes Inmuebles	0	0	0	0	0	0		
e9) Activos Intangibles	0	0	0	0	0	0		
F. Inversión Pública	0	0	0	0	0	0		
f1) Obra Pública en Bienes de Dominio Público	0	0	0	0	0	0		
f2) Obra Pública en Bienes Propios	0	0	0	0	0	0		



INSTITUTO MUNICIPAL DE LA JUVENTUD Estado Analítico del Ejercicio del Presupuesto de Egresos Detallado - LDF Clasificación por Objeto del Gasto (Capítulo y Concepto) Del 1 de enero al 31 de diciembre de 2023 (Miles de pesos)						
Concepto (c)	Egresos					Subejercicio (e)
	Aprobado	Ampliaciones/ (Reducciones)	Modificado	Devengado	Pagado	
G. Inversiones Productivas y Acciones de Fomento	0	0	0	0	0	0
G. Inversiones Financieras y Otras Provisiones	0	0	0	0	0	0
91) Inversiones Para el Fomento de Actividades Productivas	0	0	0	0	0	0
92) Acciones y Participaciones de Capital	0	0	0	0	0	0
93) Compra de Títulos y Valores	0	0	0	0	0	0
94) Concesión de Préstamos	0	0	0	0	0	0
95) Inversiones en Fideicomisos, Mandatos y Otros Análogos Fideicomiso de Desastres Naturales (Informativo)	0	0	0	0	0	0
96) Otras Inversiones Financieras	0	0	0	0	0	0
97) Provisiones para Contingencias y Otras Erogaciones Especiales	0	0	0	0	0	0
H. Participaciones y Aportaciones	0	0	0	0	0	0
n1) Participaciones	0	0	0	0	0	0
n2) Aportaciones	0	0	0	0	0	0
n3) Convenios	0	0	0	0	0	0
I. Deuda Pública	0	0	0	0	0	0
11) Amortización de la Deuda Pública	0	0	0	0	0	0
12) Intereses de la Deuda Pública	0	0	0	0	0	0
13) Comisiones de la Deuda Pública	0	0	0	0	0	0
14) Gastos de la Deuda Pública	0	0	0	0	0	0
15) Costo por Coberturas	0	0	0	0	0	0
16) Apoyos Financieros	0	0	0	0	0	0
17) Adeudos de Ejercidos Fiscales Anteriores (ADEFAS)	0	0	0	0	0	0
II. Gasto Etiquetado	0	0	0	0	0	0
A. Servicios Personales	0	0	0	0	0	0
a1) Remuneraciones al Personal de Carácter Permanente	0	0	0	0	0	0
a2) Remuneraciones al Personal de Carácter Transitorio	0	0	0	0	0	0
a3) Remuneraciones Adicionales y Especiales	0	0	0	0	0	0
a4) Seguridad Social	0	0	0	0	0	0
a5) Otras Prestaciones Sociales y Económicas	0	0	0	0	0	0
a6) Previsiones	0	0	0	0	0	0
a7) Pago de Estímulos a Servidores Públicos	0	0	0	0	0	0
B. Materiales y Suministros	0	0	0	0	0	0
b1) Materiales de Administración, Emisión de Documentos y Artículos Oficiales	0	0	0	0	0	0
b2) Alimentos y Utensilios	0	0	0	0	0	0
b3) Materias Primas y Materiales de Producción y Comercialización	0	0	0	0	0	0
b4) Materiales y Artículos de Construcción y de Reparación	0	0	0	0	0	0
b5) Productos Químicos, Farmacéuticos y de Laboratorio	0	0	0	0	0	0
b6) Combustibles, Lubrificantes y Aditivos	0	0	0	0	0	0
b7) Vestuario, Blancos, Prendas de Protección y Artículos Deportivos	0	0	0	0	0	0
b8) Herramientas y Suministros Para Seguridad	0	0	0	0	0	0
b9) Herramientas, Materiales y Accesorios Menores	0	0	0	0	0	0
C. Servicios Generales	0	0	0	0	0	0
c1) Servicios Básicos	0	0	0	0	0	0
c2) Servicios de Atendimento	0	0	0	0	0	0
c3) Servicios Profesionales, Científicos, Técnicos y Otros Servicios	0	0	0	0	0	0
c4) Servicios Financieros, Bancarios y Comerciales	0	0	0	0	0	0
c5) Servicios de Instalación, Reparación, Mantenimiento y Conservación	0	0	0	0	0	0
c6) Servicios de Comunicación Social y Publicidad	0	0	0	0	0	0
c7) Servicios de Traslado y Viajes	0	0	0	0	0	0
c8) Servicios Oficiales	0	0	0	0	0	0
c9) Otros Servicios Generales	0	0	0	0	0	0
D. Transferencias, Asignaciones, Subsidios y Otras Ayudas	0	0	0	0	0	0
d1) Transferencias Internas y Asignaciones al Sector Público	0	0	0	0	0	0
d2) Transferencias al Reso del Sector Público	0	0	0	0	0	0
d3) Subsidios y Subvenciones	0	0	0	0	0	0
d4) Ayudas Sociales	0	0	0	0	0	0



INSTITUTO MUNICIPAL DE LA JUVENTUD
Estado Analítico del Ejercicio del Presupuesto de Egresos Detallado - LDF
Clasificación por Objeto del Gasto (Capítulo y Concepto)
Del 1 de enero al 31 de diciembre de 2023
(Millas de pesos)

Concepto (c)	Egresos					Subejercicio (e)
	Aprobado	Ampliaciones/ (Reducciones)	Modificado	Devengado	Pagado	
d5) Pensiones y Jubilaciones	0	0	0	0	0	0
d6) Transferencias a Fideicomisos, Mandatos y Otros Análogos	0	0	0	0	0	0
d7) Transferencias a la Seguridad Social	0	0	0	0	0	0
d8) Donativos	0	0	0	0	0	0
d9) Transferencias al Exterior	0	0	0	0	0	0
E. Bienes Muebles, Inmuebles e Intangibles	0	0	0	0	0	0
e1) Mobiliario y Equipo de Administración	0	0	0	0	0	0
e2) Mobiliario y Equipo Educativo y Recreativo	0	0	0	0	0	0
e3) Equipo e Instrumental Médico y de Laboratorio	0	0	0	0	0	0
e4) Vehículos y Equipo de Transporte	0	0	0	0	0	0
e5) Equipo de Defensa y Seguridad	0	0	0	0	0	0
e6) Maquinaria, Otros Equipos y Herramientas	0	0	0	0	0	0
e7) Activos Biológicos	0	0	0	0	0	0
e8) Bienes Inmuebles	0	0	0	0	0	0
e9) Activos Intangibles	0	0	0	0	0	0
F. Inversión Pública	0	0	0	0	0	0
f1) Obra Pública en Bienes de Dominio Público	0	0	0	0	0	0
f2) Obra Pública en Bienes Propios	0	0	0	0	0	0
f3) Proyectos Productivos y Acciones de Fomento	0	0	0	0	0	0
G. Inversiones Financieras y Otras Provisiones	0	0	0	0	0	0
g1) Inversiones Para el Fomento de Actividades Productivas	0	0	0	0	0	0
g2) Acciones y Participaciones de Capital	0	0	0	0	0	0
g3) Compra de Títulos y Valores	0	0	0	0	0	0
g4) Concesión de Préstamos	0	0	0	0	0	0
g5) Inversiones en Fideicomisos, Mandatos y Otros Análogos Fideicomiso de Desastres Naturales (Informativo)	0	0	0	0	0	0
g6) Otras Inversiones Financieras	0	0	0	0	0	0
g7) Provisiones para Contingencias y Otras Erogaciones Especiales	0	0	0	0	0	0
H. Participaciones y Aportaciones	0	0	0	0	0	0
h1) Participaciones	0	0	0	0	0	0
h2) Aportaciones	0	0	0	0	0	0
h3) Convenios	0	0	0	0	0	0
I. Deuda Pública	0	0	0	0	0	0
i1) Amortización de la Deuda Pública	0	0	0	0	0	0
i2) Intereses de la Deuda Pública	0	0	0	0	0	0
i3) Comisiones de la Deuda Pública	0	0	0	0	0	0
i4) Gastos de la Deuda Pública	0	0	0	0	0	0
i5) Costo por Coberturas	0	0	0	0	0	0
i6) Apoyos Financieros	0	0	0	0	0	0
i7) Adelantos de Ejercidos Fiscales Anteriores (ADERFAS)	0	0	0	0	0	0
III. Total de Egresos	3,500	1,934	5,434	4,600	4,594	834



**FORMATO 6 B) ESTADO ANALÍTICO DEL EJERCICIO DEL PRESUPUESTO DE EGRESOS DETALLADO - LDF
(CLASIFICACIÓN ADMINISTRATIVA)**

INSTITUTO MUNICIPAL DE LA JUVENTUD
Estado Analítico del Ejercicio del Presupuesto de Egresos Detallado - LDF
Clasificación Administrativa
Del 1 de enero al 31 de diciembre de 2022
(Miles de pesos)

Concepto (c)	Aprobado (d)	Egresos					Subejercicio (e)
		Ampliaciones/ (Reducciones)	Modificado	Devengado	Pagado		
I. Gasto No Etiquetado	3,500	1,934	5,434	4,600	4,594	834	
Sector público no financiero							
Gobierno general municipal							
Entidades Paraestatales y Fideicomisos No Empresariales y No Financieros							
Instituto Municipal de la Juventud	3,500	1,934	5,434	4,600	4,594	834	
Dirección General	802	254	1,056	985	979	70	
Secretaría	116	4	120	120	120	0	
Auxiliar Operativo	2	37	39	39	39	0	
Auxiliar Operativo-eventos	0	0	0	0	0	0	
Coordinación Administrativa	750	0	871	846	846	25	
Contador	0	132	132	132	132	0	
Auxiliar Contable	127	-78	49	49	49	0	
Auxiliar Administrativo	177	30	157	157	157	0	
Coordinación de Logística y Operaciones	0	230	230	230	230	0	
Titular de la Unidad Jurídica	322	14	336	336	336	0	
Titular de la Unidad de Orientación y Bienestar Juvenil	882	894	1,276	716	716	560	
Titular de la Unidad de Servicios a la Juventud	513	340	653	677	677	175	
Jefe del Departamento de Emprendimiento	0	28	28	25	25	3	
Jefe del Departamento de Convocatorias y Concursos	179	-81	98	98	98	0	
Jefe del Departamento de Desarrollo de Programas Juveniles	179	10	189	189	189	0	
II. Gasto Etiquetado	0	0	0	0	0	0	
Sector público municipal							
Gobierno general municipal							
Entidades Paraestatales y Fideicomisos No Empresariales y No Financieros							
Instituto Municipal de la Juventud	0	0	0	0	0	0	
Dirección General	0	0	0	0	0	0	
Secretaría	0	0	0	0	0	0	
Auxiliar Operativo	0	0	0	0	0	0	
Auxiliar Operativo-eventos	0	0	0	0	0	0	
Coordinación Administrativa	0	0	0	0	0	0	
Contador	0	0	0	0	0	0	
Auxiliar Contable	0	0	0	0	0	0	
Auxiliar Administrativo	0	0	0	0	0	0	
Coordinación de Logística y Operaciones	0	0	0	0	0	0	
Titular de la Unidad Jurídica	0	0	0	0	0	0	
Titular de la Unidad de Orientación y Bienestar Juvenil	0	0	0	0	0	0	
Titular de la Unidad de Servicios a la Juventud	0	0	0	0	0	0	
Jefe del Departamento de Emprendimiento	0	0	0	0	0	0	
Jefe del Departamento de Convocatorias y Concursos	0	0	0	0	0	0	
Jefe del Departamento de Desarrollo de Programas Juveniles	0	0	0	0	0	0	
I. Total de Egresos	3,500	1,934	5,434	4,600	4,594	834	



**FORMATO 6 C) ESTADO ANALÍTICO DEL EJERCICIO DEL PRESUPUESTO DE EGRESOS DETALLADO - LDF
(CLASIFICACIÓN FUNCIONAL)**

Concepto (c)	ESTADO ANALÍTICO DEL EJERCICIO DEL PRESUPUESTO DE EGRESOS DETALLADO - LDF						Subejercicio
	Estado Analítico del Ejercicio del Presupuesto de Egresos Detallado - LDF: Clasificación Funcional (Finalidad y Función) Del 1 de enero al 31 de diciembre de 2023 (Miles de pesos)						
	Aprobado	Ampliaciones/ (Reducciones)	Egresos Modificado	Devengado	Pagado		
I. Gasto No Etiquetado	3,500	1,934	5,434	4,600	4,594	834	
A. Gobierno	3,262	558	3,820	3,719	3,713	101	
a1) Legislación	0	0	0	0	0	0	0
a2) Justicia	0	0	0	0	0	0	0
a3) Coordinación de la Política de Gobierno	0	0	0	0	0	0	0
a4) Relaciones Exteriores	0	0	0	0	0	0	0
a5) Asuntos Financieros y Hacendarios	3,262	558	3,820	3,719	3,713	101	
a6) Seguridad Nacional	0	0	0	0	0	0	0
a7) Asuntos de Orden Público y de Seguridad Interior	0	0	0	0	0	0	0
a8) Otros Servicios Generales	0	0	0	0	0	0	0
B. Desarrollo Social	201	1,268	1,469	771	771	698	
b1) Protección Ambiental	30	18	48	48	48	0	0
b2) Vivienda y Servicios a la Comunidad	0	0	0	0	0	0	0
b3) Salud	0	17	17	17	17	0	0
b4) Recreación, Cultura y Otras Manifestaciones Sociales	30	308	338	201	201	138	
b5) Educación	0	0	0	0	0	0	0
b6) Protección Social	0	0	0	0	0	0	0
b7) Otros Asuntos Sociales	141	925	1,066	505	505	561	
C. Desarrollo Económico	38	108	146	111	111	35	
c1) Asuntos Económicos, Comerciales y Laborales en General	38	66	104	69	69	35	
c2) Agropecuaria, Silvicultura, Pesca y Caza	0	0	0	0	0	0	0
c3) Combustibles y Energía	0	0	0	0	0	0	0
c4) Minería, Manufacturas y Construcción	0	0	0	0	0	0	0
c5) Transporte	0	0	0	0	0	0	0
c6) Comunicaciones	0	0	0	0	0	0	0
c7) Turismo	0	0	0	0	0	0	0
c8) Ciencia, Tecnología e Innovación	0	41	41	41	41	0	0
c9) Otras Industrias y Otros Asuntos Económicos	0	0	0	0	0	0	0
D. Otras No Clasificadas en Funciones Anteriores	0	0	0	0	0	0	
d1) Transacciones de la Deuda Pública / Costo Financiero de la Deuda	0	0	0	0	0	0	0
d2) Transferencias, Participaciones y Aportaciones Entre Diferentes Niveles y Ordenes de Gobierno	0	0	0	0	0	0	0
d3) Saneamiento del Sistema Financiero	0	0	0	0	0	0	0
d4) Adeudos de Ejercicios Fiscales Anteriores	0	0	0	0	0	0	0
II. Gasto Etiquetado	0	0	0	0	0	0	
A. Gobierno	0	0	0	0	0	0	
a1) Legislación	0	0	0	0	0	0	0
a2) Justicia	0	0	0	0	0	0	0
a3) Coordinación de la Política de Gobierno	0	0	0	0	0	0	0
a4) Relaciones Exteriores	0	0	0	0	0	0	0



INSTITUTO MUNICIPAL DE LA JUVENTUD
Estado Analítico del Ejercicio del Presupuesto de Egresos Detallado - LDF
Clasificación Funcional (Finalidad y Función)
Del 1 de enero al 31 de diciembre de 2023
(Miles de pesos)

Concepto (c)	Egresos						Subejercicio
	Aprobado	Ampliaciones/ (Reducciones)	Modificado	Devengado	Pagado		
a5) Asuntos Financieros y Hacendarios	0	0	0	0	0	0	0
a6) Seguridad Nacional	0	0	0	0	0	0	0
a7) Asuntos de Orden Público y de Seguridad Interior	0	0	0	0	0	0	0
a8) Otros Servicios Generales	0	0	0	0	0	0	0
B. Desarrollo Social	0	0	0	0	0	0	0
b1) Protección Ambiental	0	0	0	0	0	0	0
b2) Vivienda y Servicios a la Comunidad	0	0	0	0	0	0	0
b3) Salud	0	0	0	0	0	0	0
b4) Recreación, Cultura y Otras Manifestaciones Sociales	0	0	0	0	0	0	0
b5) Educación	0	0	0	0	0	0	0
b6) Protección Social	0	0	0	0	0	0	0
b7) Otros Asuntos Sociales	0	0	0	0	0	0	0
C. Desarrollo Económico	0	0	0	0	0	0	0
c1) Asuntos Económicos, Comerciales y Laborales en General	0	0	0	0	0	0	0
c2) Agropecuaria, Silvicultura, Pesca y Caza	0	0	0	0	0	0	0
c3) Combustibles y Energía	0	0	0	0	0	0	0
c4) Minería, Manufacturas y Construcción	0	0	0	0	0	0	0
c5) Transporte	0	0	0	0	0	0	0
c6) Comunicaciones	0	0	0	0	0	0	0
c7) Turismo	0	0	0	0	0	0	0
c8) Ciencia, Tecnología e Innovación	0	0	0	0	0	0	0
c9) Otras Industrias y Otros Asuntos Económicos	0	0	0	0	0	0	0
D. Otras No Clasificadas en Funciones Anteriores	0	0	0	0	0	0	0
d1) Transacciones de la Deuda Pública / Costo Financiero de la Deuda	0	0	0	0	0	0	0
d2) Transferencias, Participaciones y Aportaciones Entre Diferentes Niveles y Ordenes de Gobierno	0	0	0	0	0	0	0
d3) Saneamiento del Sistema Financiero	0	0	0	0	0	0	0
d4) Adeudos de Ejercicios Fiscales Anteriores	0	0	0	0	0	0	0
III. Total de Egresos	3,500	1,934	5,434	4,600	4,594	834	



**FORMATO 6 D) ESTADO ANALÍTICO DEL EJERCICIO DEL PRESUPUESTO DE EGRESOS DETALLADO - LDF
(CLASIFICACIÓN DE SERVICIOS PERSONALES POR CATEGORÍA)**

INSTITUTO MUNICIPAL DE LA JUVENTUD							
Estado Analítico del Ejercicio del Presupuesto de Egresos Detallado - LDF							
Clasificación de Servicios Personales por Categoría							
Del 1 de enero al 31 de diciembre de 2023 (Miles de pesos)							
Concepto (c)	Aprobado (d)	Ampliaciones/ (Reducciones)	Egresos			Pagado	Subejercicio (e)
			Modificado	Devengado			
I. Gasto No Etiquetado	2,637	486	3,124	3,073	3,067	51	
A. Personal Administrativo y de Servicio Público	2,637	486	3,124	3,073	3,067	51	
B. Magisterio	0	0	0	0	0	0	
C. Servicios de Salud	0	0	0	0	0	0	
c1) Personal Administrativo	0	0	0	0	0	0	
c2) Personal Médico, Paramédico y afín	0	0	0	0	0	0	
D. Seguridad Pública	0	0	0	0	0	0	
E. Gastos asociados a la implementación de nuevas leyes federales o reformas a las mismas	0	0	0	0	0	0	
e1) Nombre del Programa o Ley 1	0	0	0	0	0	0	
e2) Nombre del Programa o Ley 2	0	0	0	0	0	0	
F. Sentencias laborales definitivas	0	0	0	0	0	0	
II. Gasto Etiquetado	0	0	0	0	0	0	
A. Personal Administrativo y de Servicio Público	0	0	0	0	0	0	
B. Magisterio	0	0	0	0	0	0	
C. Servicios de Salud	0	0	0	0	0	0	
c1) Personal Administrativo	0	0	0	0	0	0	
c2) Personal Médico, Paramédico y afín	0	0	0	0	0	0	
D. Seguridad Pública	0	0	0	0	0	0	
E. Gastos asociados a la implementación de nuevas leyes federales o reformas a las mismas	0	0	0	0	0	0	
e1) Nombre del Programa o Ley 1	0	0	0	0	0	0	
e2) Nombre del Programa o Ley 2	0	0	0	0	0	0	
F. Sentencias laborales definitivas	0	0	0	0	0	0	
III. Total del Gasto en Servicios Personales	2,637	486	3,124	3,073	3,067	51	



GUÍA DE CUMPLIMIENTO DE LA LEY DE DISCIPLINA FINANCIERA DE LAS ENTIDADES FEDERATIVAS Y MUNICIPIOS

INSTITUTO MUNICIPAL DE LA JUVENTUD
Guía de Cumplimiento de la Ley de Disciplina Financiera de las Entidades Federativas y Municipios
Del 1 de enero al 31 de diciembre de 2023

Indicadores de Observancia (c)	Implementación		Resultado		Fundamento (h)	Comentarios (i)
	SI	NO	Monto o valor (f)	Unidad (g)		
Mecanismo de Verificación (d)		Fecha estimada de cumplimiento (e)				
INDICADORES PRESUPUESTARIOS						
A. INDICADORES CUANTITATIVOS						
1 Balance Presupuestario Sostenible (j)						
a. Propuesta	Iniciativa de Ley de Ingresos y Proyecto de Presupuesto de Egresos		0	Miles de pesos	Art. 6 y 19 de la LDF	https://imjuvecancun.gob.mx/ armonizacion-contable/
b. Aprobado	Ley de Ingresos y Presupuesto de Egresos		0	Miles de pesos	Art. 6 y 19 de la LDF	https://imjuvecancun.gob.mx/ armonizacion-contable/
c. Ejercido	Cuenta Pública / Formato 4 LDF		900	Miles de pesos	Art. 6 y 19 de la LDF	
2 Balance Presupuestario de Recursos Disponibles Sostenible (k)						
a. Propuesta	Iniciativa de Ley de Ingresos y Proyecto de Presupuesto de Egresos		0	Miles de pesos	Art. 6 y 19 de la LDF	https://imjuvecancun.gob.mx/ armonizacion-contable/
b. Aprobado	Ley de Ingresos y Presupuesto de Egresos		0	Miles de pesos	Art. 6 y 19 de la LDF	https://imjuvecancun.gob.mx/ armonizacion-contable/
c. Ejercido	Cuenta Pública / Formato 4 LDF		900	Miles de pesos	Art. 6 y 19 de la LDF	
3 Financiamiento Neto dentro del Techo de Financiamiento Neto (l)						
a. Propuesta	Iniciativa de Ley de Ingresos		0	Miles de pesos	Art. 6, 19 y 46 de la LDF	https://imjuvecancun.gob.mx/ armonizacion-contable/
b. Aprobado	Ley de Ingresos		0	Miles de pesos	Art. 6, 19 y 46 de la LDF	https://imjuvecancun.gob.mx/ armonizacion-contable/
c. Ejercido	Cuenta Pública / Formato 4 LDF		0	Miles de pesos	Art. 6, 19 y 46 de la LDF	
4 Recursos destinados a la atención de desastres naturales						
a. Asignación al Fideicomiso para desastres naturales (m)						
a.1 Aprobado	Reporte Trim. Formato 6 a)			Miles de pesos	Art. 9 de la LDF	N.A.
a.2 Pagado	Cuenta Pública / Formato 5 a)			Miles de pesos	Art. 9 de la LDF	N.A.
b.	Aportación prometida realizada por la Entidad Federativa durante los 5 ejercicios previos, para infraestructura dañada por desastres naturales (n)	Autorizaciones de recursos aprobados por el FONDEN		Miles de pesos	Art. 9 de la LDF	N.A.
c.	Saldo del fideicomiso para desastres naturales (o)	Cuenta Pública / Auxiliar de Cuentas		Miles de pesos	Art. 9 de la LDF	N.A.
d.	Caso prometido de los últimos 5 ejercicios de la reconstrucción de infraestructura dañada por desastres naturales (p)	Autorizaciones de recursos aprobados por el FONDEN		Miles de pesos	Art. 9 de la LDF	N.A.
5 Techo para servicios personales (q)						
a.	Asignación en el Presupuesto de Egresos	Reporte Trim. Formato 6 d)	2,637	Miles de pesos	Art. 10 y 21 de la LDF	https://imjuvecancun.gob.mx/ armonizacion-contable/
b.	Ejercido	Reporte Trim. Formato 6 d)	3,073	Miles de pesos	Art. 13 fracc. V y 21 de la LDF	https://imjuvecancun.gob.mx/ armonizacion-contable/
6 Previsiones de gasto para compromisos de pago derivados de APPS (r)						
a.	Asignación en el Presupuesto de Egresos	Presupuesto de Egresos	0	Miles de pesos	Art. 11 y 21 de la LDF	https://imjuvecancun.gob.mx/ armonizacion-contable/
7 Techo de ADEFFAS para el ejercicio fiscal (s)						
a.	Propuesta	Proyecto de Presupuesto de Egresos	0	Miles de pesos	Art. 12 y 20 de la LDF	https://imjuvecancun.gob.mx/ armonizacion-contable/



INSTITUTO MUNICIPAL DE LA JUVENTUD
Guía de Cumplimiento de la Ley de Disciplina Financiera de las Entidades Federativas y Municipios
Del 1 de enero al 31 de diciembre de 2023

Indicadores de Observancia (c)	Implementación		Resultado		Fundamento (h)	Comentarios (i)
	SI	NO	Monto o valor (f)	Unidad (g)		
B. INDICADORES CUALITATIVOS 1. Iniciativa de Ley de Ingresos y Proyecto de Presupuesto de Egresos para el ejercicio fiscal (t) a. <i>Objetivos anuales, estrategias y metas</i> b. <i>Proyecciones de ejercicios posteriores (u)</i> c. <i>Descripción de riesgos relevantes y propuestas de acción para enfrentarlos (v)</i> d. <i>Resultados de ejercicios fiscales anteriores y el ejercicio fiscal en cuestión (w)</i> e. <i>Estudio actuarial de las pensiones de sus trabajadores (x)</i>	Mecanismo de Verificación (d)	Fecha estimada de cumplimiento (e)	Monto o valor (f)	Unidad (g)	Art. 12 y 20 de la LDF	https://imjuvecancun.gob.mx/ armonizacion-contable/
	Reporte Trim. Formato 6 a)		0	Miles de pesos	Art. 12 y 20 de la LDF	https://imjuvecancun.gob.mx/ armonizacion-contable/
	Cuenta Pública / Formato 6 a)		0	Miles de pesos	Art. 12 y 20 de la LDF	https://imjuvecancun.gob.mx/ armonizacion-contable/
2. Balance Presupuestario de Recursos Disponibles, en caso de ser negativo a. <i>Razones excepcionales que justifiquen el Balance Presupuestario de Recursos Disponibles negativo (y)</i> b. <i>Fuente de recursos para cubrir el Balance Presupuestario de Recursos Disponibles negativo (z)</i> c. <i>Número de ejercicios fiscales y acciones necesarias para cubrir el Balance Presupuestario de Recursos Disponibles negativo (aa)</i> d. <i>Informes Trimestrales sobre el avance de las acciones para recuperar el Balance Presupuestario de Recursos Disponibles (bb)</i>	Indicativa de Ley de Ingresos y Proyecto de Presupuesto de Egresos				Art. 5 y 18 de la LDF	https://imjuvecancun.gob.mx/ armonizacion-contable/
	Indicativa de Ley de Ingresos y Proyecto de Presupuesto de Egresos / Formatos 7 a) y b)				Art. 5 y 18 de la LDF	https://imjuvecancun.gob.mx/ armonizacion-contable/
	Indicativa de Ley de Ingresos y Proyecto de Presupuesto de Egresos				Art. 5 y 18 de la LDF	https://imjuvecancun.gob.mx/ armonizacion-contable/
	Indicativa de Ley de Ingresos y Proyecto de Presupuesto de Egresos / Formatos 7 c) y d)				Art. 5 y 18 de la LDF	https://imjuvecancun.gob.mx/ armonizacion-contable/
	Proyecto de Presupuesto de Egresos / Formato 8				Art. 5 y 18 de la LDF	https://imjuvecancun.gob.mx/ armonizacion-contable/
3. Servicios Personales a. <i>Remuneraciones de los servidores públicos (cc)</i> b. <i>Prestaciones salariales y económicas para cubrir incrementos salariales, creación de plazas y otros (dd)</i>	Indicativa de Ley de Ingresos o Proyecto de Presupuesto de Egresos				Art. 6 y 19 de la LDF	N.A.
	Indicativa de Ley de Ingresos o Proyecto de Presupuesto de Egresos				Art. 6 y 19 de la LDF	N.A.
	Indicativa de Ley de Ingresos o Proyecto de Presupuesto de Egresos				Art. 6 y 19 de la LDF	N.A.
	Reporte Trim. y Cuenta Pública				Art. 6 y 19 de la LDF	N.A.
INDICADORES DEL EJERCICIO PRESUPUESTARIO						
A. INDICADORES CUANTITATIVOS						
1. Ingresos Excedentes derivados de Ingresos de Libre Disposición a. <i>Monto de Ingresos Excedentes derivados de LID (ee)</i> b. <i>Monto de Ingresos Excedentes derivados de LID designados al fin del A.14, Fracción I de la LDF (ff)</i>	Cuenta Pública / Formato 5		1,434	Miles de pesos	Art. 14 y 21 de la LDF	https://imjuvecancun.gob.mx/ armonizacion-contable/
	Cuenta Pública		0	Miles de pesos	Art. 14 y 21 de la LDF	https://imjuvecancun.gob.mx/ armonizacion-contable/



INSTITUTO MUNICIPAL DE LA JUVENTUD
Guía de Cumplimiento de la Ley de Disciplina Financiera de las Entidades Federativas y Municipios
Del 1 de enero al 31 de diciembre de 2023

Indicadores de Observancia (c)	Implementación		Resultado		Fundamento (h)	Comentarios (i)
	SI	NO	Monto o valor (f)	Unidad (pesos/porcentaje) (g)		
c. <i>Monto de Ingresos Excedentes derivados de IUD desahogados al fin del A.1.4, fracción II, B) de la LDF (9g)</i>	Mecanismo de Verificación (d)	Fecha estimada de cumplimiento (e)	0	Miles de pesos	Art. 14 y 21 de la LDF	https://imjuvecancun.gob.mx/armonizadoncantable/
d. <i>Monto de Ingresos Excedentes derivados de IUD desahogados al fin del A.1.4, fracción II, B) de la LDF (1h)</i>	Cuenta Pública		0	Miles de pesos	Art. 14 y 21 de la LDF	https://imjuvecancun.gob.mx/armonizadoncantable/
e. <i>Monto de Ingresos Excedentes derivados de IUD desahogados al fin del artículo noveno transitorio de la LDF (1i)</i>			0	Miles de pesos	Art. Noveno Transitorio de la LDF	https://imjuvecancun.gob.mx/armonizadoncantable/
B. INDICADORES CUALITATIVOS						
1. Analisis Costo-Beneficio para programas o proyectos de inversión mayores a 10 millones de UDS (1j)						
2. Analisis de conveniencia. Y análisis de transferencia de riesgos de los proyectos APPs (1k)	Página de Internet de la Secretaría de Finanzas o Tesorería Municipal				Art. 13 frac. III y 21 de la LDF	https://transparencia.cancun.gob.mx/trm/web/arma-dizadon
3. Identificación de población objetivo, destino y temporalidad de subsidios (1l)	Página de Internet de la Secretaría de Finanzas o Tesorería Municipal				Art. 13 frac. VII y 21 de la LDF	https://transparencia.cancun.gob.mx/trm/web/arma-dizadon
A. INDICADORES CUANTITATIVOS						
1. Obligaciones a Corto Plazo						
a. <i>Limite de Obligaciones a Corto Plazo (mm)</i>			210	Miles de pesos	Art. 30 frac. I de la LDF	https://imjuvecancun.gob.mx/armonizadoncantable/
b. <i>Obligaciones a Corto Plazo (nn)</i>			0	Miles de pesos	Art. 30 frac. I de la LDF	



RELACIÓN DE LAS CUENTAS BANCARIAS PRODUCTIVAS ESPECÍFICAS EN LAS CUALES SE DEPOSITEN LOS RECURSOS FEDERALES TRANSFERIDOS

INSTITUTO MUNICIPAL DE LA JUVENTUD Relación de cuentas bancarias productivas específicas Periodo ejercicio 2023		
Fondo, Programa o Convenio	Datos de la Cuenta Bancaria	
	Institución Bancaria	Número de Cuenta
	No Aplica	



RELACIÓN DE ESQUEMAS BURSÁTILES Y DE COBERTURAS FINANCIERAS

En relación a los esquemas bursátiles y de coberturas financieras, se aclara que no es aplicable al Instituto Municipal de la Juventud, ya que este Ente Público no realiza operaciones de dicha naturaleza, la presente es con la finalidad de dar cumplimiento al artículo 46, último párrafo Ley General de Contabilidad Gubernamental.



RELACIÓN DE BIENES QUE COMPONEN EL PATRIMONIO DEL ENTE PÚBLICO (ENLACE WEB DE PUBLICACIÓN)

<https://imjuvecancun.gob.mx/wp-content/uploads/2024/02/BIENES-MUEBLES-AL-31-DE-DIC-2023.pdf>



ESTADO PRESUPUESTARIO DE INGRESOS Y EGRESOS

INSTITUTO MUNICIPAL DE LA JUVENTUD Estado Presupuestario de Ingresos y Egresos Del 1 de enero al 31 de diciembre de 2023 (Miles de pesos)	
Concepto	2023
Ingresos	
Impuestos	0
Cuotas y Aportaciones de seguridad social	0
Contribuciones de mejoras	0
Derechos	0
Productos	0
Aprovechamientos	0
Ingresos por ventas de bienes y servicios	8
Participaciones y Aportaciones	0
Transferencias, Asignaciones, Subsidios y Otras Ayudas	5,426
Ingresos Derivados de Financiamientos	0
Suma de ingresos	5,434
Egresos	
Servicios personales	3,073
Materiales y suministros	524
Servicios generales	737
Transferencias, asignaciones, subsidios y otras ayudas	256
Bienes muebles, inmuebles e intangibles	10
Inversión pública	0
Inversiones financieras y otras provisiones	0
Participaciones y aportaciones	0
Deuda pública	0
Suma de egresos	4,600
Superávit del ejercicio	834



ESTADOS ANALÍTICOS COMPARATIVOS DE INGRESOS PRESUPUESTARIOS

INSTITUTO MUNICIPAL DE LA JUVENTUD Estado Analítico de Ingresos CON BASE EN DEVENGADO Ejercicio 2023 comparativo con 2022 (Miles de pesos)						
Concepto	2022	2023		Variaciones respecto a: Ingreso estimado		Variación Real *
	Devengado	Estimado	Devengado	Importe	%	%
Impuestos	0	0	0	0	00.0%	00.0%
Cuotas y Aportaciones de Seguridad Social	0	0	0	0	00.0%	00.0%
Contribuciones de Mejoras	0	0	0	0	00.0%	00.0%
Derechos	0	0	0	0	00.0%	00.0%
Productos ¹	0	0	0	0	00.0%	00.0%
Aprovechamientos ²	0	0	0	0	00.0%	00.0%
Ingresos por Ventas de Bienes y Prestación de Servicios y Otros Ingresos	1	0	8	8	00.0%	555.2%
Participaciones, Aportaciones, convenios, Incentivos derivados de la colaboración fiscal y Fondos Distintos de Aportaciones	0	0	0	0	00.0%	00.0%
Transferencias, Asignaciones, Subsidios y Subvenciones y Pensiones y Jubilaciones	3,067	3,500	5,426	1,926	55.0%	68.9%
Ingresos Derivados de Financiamientos	0	0	0	0	00.0%	00.0%
Total	3,068	3,500	5,434	1,934	55.3%	69.0%

* Factor de deflatación 1.048

Deflactado con el Índice de Precios Promedio del Consumidor del Estado de Quintana Roo.
Las cifras pueden presentar diferencias por redondeos.



INSTITUTO MUNICIPAL DE LA JUVENTUD						
Estado Analítico de Ingresos						
CON BASE EN RECAUDADO						
Ejercicio 2023 comparativo con 2022						
(Miles de pesos)						
Concepto	2022	2023		Variaciones respecto a:		Variación
	Recaudado	Estimado	Recaudado	Importe	%	Real *
Ingresos del Gobierno	0	0	0	0	00.0%	00.0%
Impuestos	0	0	0	0	00.0%	00.0%
Contribuciones de Mejoras	0	0	0	0	00.0%	00.0%
Derechos	0	0	0	0	00.0%	00.0%
Productos ¹	0	0	0	0	00.0%	00.0%
Aprovechamientos ²	0	0	0	0	00.0%	00.0%
Participaciones y Aportaciones, convenios, Incentivos	0	0	0	0	00.0%	00.0%
derivados	0	0	0	0	00.0%	00.0%
De la colaboración fiscal y fondos distintos de aportaciones	0	0	0	0	00.0%	00.0%
Transferencias, Asignaciones, Subsidios y Subvenciones y Pensiones y Jubilaciones	0	0	0	0	00.0%	00.0%
Ingresos de los Entes Públicos de los poderes legislativos Y Judicial, de los Órganos autónomos y del Sector Paraestatal o Paramunicipal, así como de las empresas productivas del Estado	3,068	3,500	4,934	1,434	41.0%	53.5%
Cuotas y Aportaciones de Seguridad Social	0	0	0	0	00.0%	00.0%
Productos ¹	0	0	0	0	00.0%	00.0%
Ingresos por Ventas de Bienes, Prestación de Servicios Y otros ingresos ³	1	0	8	8	00.0%	555.2%
Transferencias, Asignaciones, Subsidios y Subvenciones Y Pensiones y Jubilaciones	3,067	3,500	4,926	1,426	40.7%	53.3%
Ingresos derivados de financiamiento	0	0	0	0	00.0%	00.0%
Ingresos Derivados de Financiamientos	0	0	0	0	00.0%	00.0%
Total	3,068	3,500	4,934	1,434	41.0%	53.5%

* Factor de deflatación 1.048

Deflactado con el Índice de Precios Promedio del Consumidor del Estado de Quintana Roo.

Las cifras pueden presentar diferencias por redondeos.



ESTADOS ANALÍTICOS COMPARATIVOS DEL EJERCICIO DEL PRESUPUESTO DE EGRESOS

ESTADO ANALÍTICO COMPARATIVO DEL EJERCICIO DEL PRESUPUESTO DE EGRESOS POR OBJETO DEL GASTO

INSTITUTO MUNICIPAL DE LA JUVENTUD						
Estado Analítico del Ejercicio del Presupuesto de Egresos						
CON BASE EN DEVENGADO						
Clasificación por Objeto del Gasto						
Ejercicio 2023 comparativo con 2022						
(Miles de pesos)						
Capítulo/Concepto	2022	2023		Variaciones respecto a:		Variación
	Devengado	Aprobado	Devengado	Presupuesto Aprobado 2023	%	Real*
				Importe	%	%
Servicios Personales	2,442	2,637	3,073	436	16.5%	20.1%
Remuneraciones al Personal de Carácter Permanente	522	761	800	40	5.2%	46.3%
Remuneraciones al Personal de Carácter Transitorio	253	0	0	0	0.0%	-100.0%
Remuneraciones Adicionales y Especiales	669	798	986	188	23.5%	40.6%
Seguridad Social	134	209	220	11	5.1%	55.9%
Otras Prestaciones Sociales y Económicas	864	870	1,067	198	22.7%	17.9%
Previsiones	0	0	0	0	0.0%	0.0%
Pago de Estímulos a Servidores Públicos	0	0	0	0	0.0%	0.0%
Materiales y Suministros	93	279	524	245	87.8%	435.0%
Materiales de Administración, Emisión de Documentos y Artículos Oficiales	30	64	145	81	126.9%	359.3%
Alimentos y Utensilios	8	23	59	37	162.9%	568.6%
Materias Primas y Materiales de Producción y Comercialización	0	0	0	0	0.0%	0.0%
Materiales y Artículos de Construcción y de Reparación	14	13	132	119	925.8%	770.3%
Productos Químicos, Farmacéuticos y de Laboratorio	0	16	1	-15	-94.4%	152.7%
Combustibles, Lubricantes y Aditivos	12	84	94	10	12.4%	626.6%
Vestuario, Blancos, Prendas de Protección y Artículos Deportivos	23	36	63	27	74.1%	163.5%
Materiales y Suministros Para Seguridad	0	0	0	0	0.0%	0.0%
Herramientas, Refacciones y Accesorios Menores	5	44	29	-14	-32.9%	475.5%
Servicios Generales	461	529	737	208	39.4%	52.6%
Servicios Básicos	50	51	55	4	8.3%	5.2%
Servicios de Arrendamiento	251	260	413	153	59.0%	57.4%
Servicios Profesionales, Científicos, Técnicos y Otros Servicios	9	37	94	56	150.7%	929.7%
Servicios Financieros, Bancarios y Comerciales	10	12	16	4	34.7%	50.6%
Servicios de Instalación, Reparación, Mantenimiento y Conservación	2	2	2	0	-1.4%	-23.4%
Servicios de Comunicación Social y Publicidad.	3	5	0	-5	-100.0%	-100.0%
Servicios de Traslado y Viáticos	30	28	43	16	55.8%	38.5%
Servicios Oficiales	0	0	0	0	0	0.0%
Otros Servicios Generales	107	134	114	-20	-15.10%	2.0%
Transferencias, Asignaciones, Subsidios y Otras Ayudas	5	55	256	201	365.8%	4,681.8%
Transferencias Internas y Asignaciones al Sector Público	0	0	0	0	0.0%	0.0%
Transferencias al Resto del Sector Público	0	0	0	0	0.0%	0.0%
Subsidios y Subvenciones	0	0	0	0	0.0%	0.0%
Ayudas Sociales	5	55	256	201	365.8%	4,681.8%
Pensiones y Jubilaciones	0	0	0	0	0.0%	0.0%
Transferencias a Fideicomisos, Mandatos y Otros Análogos	0	0	0	0	0.0%	0.0%
Transferencias a la Seguridad Social	0	0	0	0	0.0%	0.0%
Donativos	0	0	0	0	0.0%	0.0%
Transferencias al Exterior	0	0	0	0	0.0%	0.0%
Bienes Muebles, Inmuebles e Intangibles	0	0	10	10	00.0%	00.0%
Mobiliario y Equipo de Administración	0	0	0	0	0.0%	0.0%
Mobiliario y Equipo Educativo y Recreativo	0	0	10	10	00.0%	0.0%
Equipo e Instrumental Médico y de Laboratorio	0	0	0	0	0.0%	0.0%
Vehículos y Equipo de Transporte	0	0	0	0	0.0%	0.0%
Equipo de Defensa y Seguridad	0	0	0	0	0.0%	0.0%
Maquinaria, Otros Equipos y Herramientas	0	0	0	0	0.0%	0.0%
Activos Biológicos	0	0	0	0	0.0%	0.0%
Bienes Inmuebles	0	0	0	0	0.0%	0.0%
Activos Intangibles	0	0	0	0	0.0%	0.0%
Inversión Pública	0	0	0	0	00.0%	00.0%
Obra Pública en Bienes de Dominio Público	0	0	0	0	0.0%	0.0%
Obra Pública en Bienes Propios	0	0	0	0	0.0%	0.0%
Proyectos Productivos y Acciones de Fomento	0	0	0	0	0.0%	0.0%
Inversiones Financieras y Otras Provisiones	0	0	0	0	00.0%	00.0%
Inversiones Para el Fomento de Actividades Productivas.	0	0	0	0	0.0%	0.0%
Acciones y Participaciones de Capital	0	0	0	0	0.0%	0.0%
Compra de Títulos y Valores	0	0	0	0	0.0%	0.0%
Concesión de Préstamos	0	0	0	0	0.0%	0.0%
Inversiones en Fideicomisos, Mandatos y Otros Análogos	0	0	0	0	0.0%	0.0%



INSTITUTO MUNICIPAL DE LA JUVENTUD						
Estado Analítico del Ejercicio del Presupuesto de Egresos						
CON BASE EN DEVENGADO						
Clasificación por Objeto del Gasto						
Ejercicio 2023 comparativo con 2022						
(Miles de pesos)						
Capítulo/Concepto	2022	2023		Variaciones respecto a: Presupuesto Aprobado 2023		Variación Real*
	Devengado	Aprobado	Devengado	Importe	%	%
Otras Inversiones Financieras	0	0	0	0	00.0%	00.0%
Provisiones para Contingencias y Otras Erogaciones Especiales	0	0	0	0	00.0%	00.0%
Participaciones y Aportaciones	0	0	0	0	00.0%	00.0%
Participaciones	0	0	0	0	00.0%	00.0%
Aportaciones	0	0	0	0	00.0%	00.0%
Convenios	0	0	0	0	00.0%	00.0%
Deuda Pública	0	0	0	0	00.0%	00.0%
Amortización de la Deuda Pública	0	0	0	0	00.0%	00.0%
Intereses de la Deuda Pública	0	0	0	0	00.0%	00.0%
Comisiones de la Deuda Pública	0	0	0	0	00.0%	00.0%
Gastos de la Deuda Pública	0	0	0	0	00.0%	00.0%
Costo por Coberturas	0	0	0	0	00.0%	00.0%
Apoyos Financieros	0	0	0	0	00.0%	00.0%
Adeudos de Ejercicios Fiscales Anteriores (Adefas)	0	0	0	0	00.0%	00.0%
Total del Gasto	3,002	3,500	4,600	1,100	31.4%	46.2%

* Factor de deflatación 1.048

Deflactado con el Índice de Precios Promedio del Consumidor del Estado de Quintana Roo.
Las cifras pueden presentar diferencias por redondeos.



INSTITUTO MUNICIPAL DE LA JUVENTUD								
Estado Analítico del Ejercicio del Presupuesto de Egresos								
CON BASE EN FLUJO DE EFECTIVO								
Clasificación por Objeto del Gasto								
Ejercicio 2023 comparativo con 2022								
(Miles de pesos)								
Capítulo/Concepto	2022			2023		Variaciones respecto a: Presupuesto Aprobado 2023		Variación Real*
	Pagado	Aprobado	Pagado	Importe	%	%		
Servicios Personales	2,442	2,637	3,067	430	16.3%	19.8%		
Remuneraciones al Personal de Carácter Permanente	522	761	798	38	4.9%	46.0%		
Remuneraciones al Personal de Carácter Transitorio	253	0	0	0	00.0%	-100.0%		
Remuneraciones Adicionales y Especiales	669	798	981	183	23.0%	40.0%		
Seguridad Social	134	209	220	11	5.1%	55.9%		
Otras Prestaciones Sociales y Económicas	864	870	1,067	198	22.7%	17.9%		
Previsiones	0	0	0	0	00.0%	00.0%		
Pago de Estímulos a Servidores Públicos	0	0	0	0	00.0%	00.0%		
Materiales y Suministros	93	279	524	245	87.8%	435.0%		
Materiales de Administración, Emisión de Documentos y Artículos Oficiales	30	64	145	81	126.9%	359.3%		
Alimentos y Utensilios	8	23	59	37	162.9%	568.6%		
Materias Primas y Materiales de Producción y Comercialización	0	0	0	0	00.0%	00.0%		
Materiales y Artículos de Construcción y de Reparación	14	13	132	119	925.8%	770.3%		
Productos Químicos, Farmacéuticos y de Laboratorio	0	16	1	-15	-94.4%	152.7%		
Combustibles, Lubricantes y Aditivos	12	84	94	10	12.4%	626.6%		
Vestuario, Blancos, Prendas de Protección y Artículos Deportivos	23	36	63	27	74.1%	163.5%		
Materiales y Suministros Para Seguridad	0	0	0	0	00.0%	00.0%		
Herramientas, Refacciones y Accesorios	5	44	29	-14	-32.9%	473.5%		
Menores								
Servicios Generales	461	529	737	208	39.4%	52.6%		
Servicios Básicos	49	51	55	4	8.3%	5.2%		
Servicios de Arrendamiento	251	260	413	153	59.0%	57.4%		
Servicios Profesionales, Científicos, Técnicos y Otros Servicios	9	37	94	56	150.7%	929.7		
Servicios Financieros, Bancarios y Comerciales	10	12	16	4	34.7%	50.6%		
Servicios de Instalación, Reparación, Mantenimiento y Conservación	2	2	2	0	-1.4%	-23.4%		
Servicios de Comunicación Social y Publicidad.	3	5	0	-5	-100.00%	-100.0%		
Servicios de Traslado y Viáticos	30	28	43	16	55.8%	38.5%		
Servicios Oficiales	0	0	0	0	00.0%	00.0%		
Otros Servicios Generales	107	134	114	-20	-15.1%	2.0%		
Transferencias, Asignaciones, Subsidios y Otras Ayudas	5	55	256	201	365.8%	4,681.8%		
Transferencias Internas y Asignaciones al Sector Público	0	0	0	0	00.0%	00.0%		
Transferencias al Resto del Sector Público	0	0	0	0	00.0%	00.0%		
Subsidios y Subvenciones	0	0	0	0	00.0%	00.0%		
Ayudas Sociales	5	55	256	201	365.8%	4,681.8%		
Pensiones y Jubilaciones	0	0	0	0	00.0%	00.0%		
Transferencias a Fideicomisos, Mandatos y Otros Análogos	0	0	0	0	00.0%	00.0%		
Transferencias a la Seguridad Social	0	0	0	0	00.0%	00.0%		
Donativos	0	0	0	0	00.0%	00.0%		
Transferencias al Exterior	0	0	0	0	00.0%	00.0%		
Bienes Muebles, Inmuebles e Intangibles	0	0	10	10	00.0%	00.0%		
Mobiliario y Equipo de Administración	0	0	0	0	00.0%	00.0%		
Mobiliario y Equipo Educativo y Recreativo	0	0	10	10	00.0%	00.0%		
Equipo e Instrumental Médico y de Laboratorio	0	0	0	0	00.0%	00.0%		
Vehículos y Equipo de Transporte	0	0	0	0	00.0%	00.0%		
Equipo de Defensa y Seguridad	0	0	0	0	00.0%	00.0%		
Maquinaria, Otros Equipos y Herramientas	0	0	0	0	00.0%	00.0%		
Activos Biológicos	0	0	0	0	00.0%	00.0%		
Bienes Inmuebles	0	0	0	0	00.0%	00.0%		
Activos Intangibles	0	0	0	0	00.0%	00.0%		
Inversión Pública	0	0	0	0	00.0%	00.0%		
Obra Pública en Bienes de Dominio Público	0	0	0	0	00.0%	00.0%		
Obra Pública en Bienes Propios	0	0	0	0	00.0%	00.0%		
Proyectos Productivos y Acciones de Fomento	0	0	0	0	00.0%	00.0%		
Inversiones Financieras y Otras Provisiones	0	0	0	0	00.0%	00.0%		
Inversiones Para el Fomento de Actividades Productivas.	0	0	0	0	00.0%	00.0%		
Acciones y Participaciones de Capital	0	0	0	0	00.0%	00.0%		
Compra de Títulos y Valores	0	0	0	0	00.0%	00.0%		
Concesión de Préstamos	0	0	0	0	00.0%	00.0%		
Inversiones en Fideicomisos, Mandatos y Otros Análogos	0	0	0	0	00.0%	00.0%		
Otras Inversiones Financieras	0	0	0	0	00.0%	00.0%		



INSTITUTO MUNICIPAL DE LA JUVENTUD						
Estado Analítico del Ejercicio del Presupuesto de Egresos						
CON BASE EN FLUJO DE EFECTIVO						
Clasificación por Objeto del Gasto						
Ejercicio 2023 comparativo con 2022						
(Miles de pesos)						
Capítulo/Concepto	2022			2023		Variación Real*
	Pagado	Aprobado	Pagado	Importe	%	
Provisiones para Contingencias y Otras Erogaciones Especiales	0	0	0	0	00.0%	00.0%
Participaciones y Aportaciones	0	0	0	0	00.0%	00.0%
Participaciones	0	0	0	0	00.0%	00.0%
Aportaciones	0	0	0	0	00.0%	00.0%
Convenios	0	0	0	0	00.0%	00.0%
Deuda Pública	0	0	0	0	00.0%	00.0%
Amortización de la Deuda Pública	0	0	0	0	00.0%	00.0%
Intereses de la Deuda Pública	0	0	0	0	00.0%	00.0%
Comisiones de la Deuda Pública	0	0	0	0	00.0%	00.0%
Gastos de la Deuda Pública	0	0	0	0	00.0%	00.0%
Costo por Coberturas	0	0	0	0	00.0%	00.0%
Apoyos Financieros	0	0	0	0	00.0%	00.0%
Adeudos de Ejercicios Fiscales Anteriores (Adefas)	0	0	0	0	00.0%	00.0%
Total del Gasto	3,002	3,500	4,594	1,094	31.3%	46.0%

* Factor de deflacción 1.048

Deflactado con el Índice de Precios Promedio del Consumidor del Estado de Quintana Roo.
Las cifras pueden presentar diferencias por redondeos.



ESTADO ANALÍTICO DEL EJERCICIO DEL PRESUPUESTO DE EGRESOS EN CLASIFICACIÓN POR TIPO DE GASTO

INSTITUTO MUNICIPAL DE LA JUVENTUD Estado Analítico del Ejercicio del Presupuesto de Egresos Clasificación Económica (por Tipo de Gasto) CON BASE EN DEVENGADO Ejercicio 2023 comparativo con 2022 (Miles de pesos)						
Capítulo/Concepto	2022	2023		Variaciones respecto a: Presupuesto Aprobado 2023		Variación Real*
	Devengado	Aprobado	Devengado	Importe	%	%
Gasto Corriente	3,002	3,500	4,590	1,090	31.20%	45.9%
Gasto de Capital	0	0	10	10	00.0%	00.0%
Amortización de la Deuda y Disminución de Pasivos	0	0	0	0	00.0%	00.0%
Pensiones y Jubilaciones	0	0	0	0	00.0%	00.0%
Participaciones	0	0	0	0	00.0%	00.0%
Total del Gasto	3,002	3,500	4,600	1,100	31.4%	46.2%

* Factor de deflactación 1.048

Deflactado con el Índice de Precios Promedio del Consumidor del Estado de Quintana Roo.
Las cifras pueden presentar diferencias por redondeos.

INSTITUTO MUNICIPAL DE LA JUVENTUD Estado Analítico del Ejercicio del Presupuesto de Egresos Clasificación Económica (por Tipo de Gasto) CON BASE EN FLUJO DE EFECTIVO Ejercicio 2023 comparativo con 2022 (Miles de pesos)						
Capítulo/Concepto	2022	2023		Variaciones respecto a: Presupuesto Aprobado 2023		Variación Real*
	Pagado	Aprobado	Pagado	Importe	%	%
Gasto Corriente	3,002	3,500	4,584	1,084	31.0%	45.7%
Gasto de Capital	0	0	10	10	00.0%	00.0%
Amortización de la Deuda y Disminución de Pasivos	0	0	0	0	00.0%	00.0%
Pensiones y Jubilaciones	0	0	0	0	00.0%	00.0%
Participaciones	0	0	0	0	00.0%	00.0%
Total del Gasto	3,002	3,500	4,594	1,094	31.3%	46.0%

* Factor de deflactación 1.048

Deflactado con el Índice de Precios Promedio del Consumidor del Estado de Quintana Roo.
Las cifras pueden presentar diferencias por redondeos.



ESTADO ANALÍTICO COMPARATIVO DEL EJERCICIO DEL PRESUPUESTO DE EGRESOS EN CLASIFICACIÓN ADMINISTRATIVA

INSTITUTO MUNICIPAL DE LA JUVENTUD Estado Analítico del Ejercicio del Presupuesto de Egresos Clasificación Administrativa CON BASE EN DEVENGADO Ejercicio 2023 comparativo con 2022 (Miles de pesos)						
Capítulo/Concepto	2022	2023		Variaciones respecto a: Presupuesto Aprobado 2023		Variación Real*
	Devengado	Aprobado	Devengado	Importe	%	%
Sector público municipal						
Sector público no financiero						
Gobierno general municipal						
Gobierno municipal						
Órgano Ejecutivo Municipal						
Entidades Paraestatales y Fideicomisos No Empresariales y No Financieros						
Instituto Municipal de la Juventud	3,002	3,500	4,600	1,100	31.4%	46.2%
Total del Gasto	3,002	3,500	4,600	1,100	31.4%	46.2%

* Factor de deflactación 1.048

Deflactado con el Índice de Precios Promedio del Consumidor del Estado de Quintana Roo.
Las cifras pueden presentar diferencias por redondeos.

INSTITUTO MUNICIPAL DE LA JUVENTUD Estado Analítico del Ejercicio del Presupuesto de Egresos Clasificación Administrativa CON BASE EN FLUJO DE EFECTIVO Ejercicio 2023 comparativo con 2022 (Miles de pesos)						
Capítulo/Concepto	2022	2023		Variaciones respecto a: Presupuesto Aprobado 2023		Variación Real*
	Pagado	Aprobado	Pagado	Importe	%	%
Sector público municipal						
Sector público no financiero						
Gobierno general municipal						
Gobierno municipal						
Órgano Ejecutivo Municipal						
Entidades Paraestatales y Fideicomisos No Empresariales y No Financieros						
Instituto Municipal de la Juventud	3,002	3,500	4,594	1,094	31.3%	46.0%
Total del Gasto	3,002	3,500	4,594	1,094	31.3%	46.0%

* Factor de deflactación 1.048

Deflactado con el Índice de Precios Promedio del Consumidor del Estado de Quintana Roo.
Las cifras pueden presentar diferencias por redondeos.



ESTADO ANALÍTICO DEL EJERCICIO DEL PRESUPUESTO DE EGRESOS EN CLASIFICACIÓN FUNCIONAL

INSTITUTO MUNICIPAL DE LA JUVENTUD Estado Analítico del Ejercicio del Presupuesto de Egresos Clasificación Funcional (Finalidad y Función) CON BASE EN DEVENGADO Ejercicio 2023 comparativo con 2022 (Miles de pesos)						
Capítulo/Concepto	2022	2023		Variaciones respecto a: Presupuesto Aprobado 2023		Variación Real*
	Devengado	Aprobado	Devengado	Importe	%	%
Gobierno	2,892	3,262	3,719	458	14.0%	22.7%
Legislación	0	0	0	0	0.0%	0.0%
Justicia	0	0	0	0	0.0%	0.0%
Coordinación de la Política de Gobierno	0	0	0	0	0.0%	0.0%
Relaciones Exteriores	0	0	0	0	0.0%	0.0%
Asuntos Financieros y Hacendarios	2,892	3,262	3,719	458	14.0%	22.7%
Seguridad Nacional	0	0	0	0	0.0%	0.0%
Asuntos de Orden Público y de Seguridad Interior	0	0	0	0	0.0%	0.0%
Otros Servicios Generales	0	0	0	0	0.0%	0.0%
Desarrollo Social	107	201	771	570	284.0%	587.0%
Protección Ambiental	0	30	48	18	60.8%	5,972.0%
Vivienda y Servicios a la Comunidad	0	0	0	0	0.0%	0.0%
Salud	0	0	17	17	0.0%	15,195.7%
Recreación, Cultura y Otras Manifestaciones Sociales	17	30	201	171	568.9%	1,029.7%
Educación	0	0	0	0	0.0%	0.0%
Protección Social	0	0	0	0	0.0%	0.0%
Otros Asuntos Sociales	89	141	505	364	259.1%	440.2%
Desarrollo Económico	3	38	111	73	192.4%	3,441.0%
Asuntos Económicos, Comerciales y Laborales en General	3	38	69	31	82.7%	2,112.7%
Agropecuaria, Silvicultura, Pesca y Caza	0	0	0	0	0.0%	0.0%
Combustibles y Energía	0	0	0	0	0.0%	0.0%
Minería, Manufacturas y Construcción	0	0	0	0	0.0%	0.0%
Transporte	0	0	0	0	0.0%	0.0%
Comunicaciones	0	0	0	0	0.0%	0.0%
Turismo	0	0	0	0	0.0%	0.0%
Ciencia, Tecnología e Innovación	0	0	41	41	0.0%	0.0%
Otras Industrias y Otros Asuntos Económicos	0	0	0	0	0.0%	0.0%
Otras no Clasificadas en Funciones Anteriores	0	0	0	0	0.0%	0.0%
Transacciones de la Deuda Pública / Costo Financiero de la Deuda	0	0	0	0	0.0%	0.0%
Transferencias, Participaciones y Aportaciones entre Diferentes Niveles y Ordenes de Gobierno	0	0	0	0	0.0%	0.0%
Saneamiento del Sistema Financiero	0	0	0	0	0.0%	0.0%
Adeudos de Ejercicios Fiscales Anteriores	0	0	0	0	0.0%	0.0%
Total del Gasto	3,002	3,500	4,600	1,100	31.4%	46.2%

* Factor de deflatación 1.048

Deflactado con el Índice de Precios Promedio del Consumidor del Estado de Quintana Roo.
Las cifras pueden presentar diferencias por redondeos.



INSTITUTO MUNICIPAL DE LA JUVENTUD						
Estado Analítico del Ejercicio del Presupuesto de Egresos						
Clasificación Funcional (Finalidad y Función)						
CON BASE EN FLUJO DE EFECTIVO						
Ejercicio 2023 comparativo con 2022						
(Miles de pesos)						
Capítulo/Concepto	2022	2023		Variaciones respecto a: Presupuesto Aprobado 2023		Variación Real*
	Pagado	Aprobado	Pagado	Importe	%	%
Gobierno	2,892	3,262	3,713	451	13.8%	22.5%
Legislación	0	0	0	0	0.0%	0.0%
Justicia	0	0	0	0	0.0%	0.0%
Coordinación de la Política de Gobierno	0	0	0	0	0.0%	0.0%
Relaciones Exteriores	0	0	0	0	0.0%	0.0%
Asuntos Financieros y Hacendarios	2,892	3,262	3,713	451	13.8%	22.5%
Seguridad Nacional	0	0	0	0	0.0%	0.0%
Asuntos de Orden Público y de Seguridad Interior	0	0	0	0	0.0%	0.0%
Otros Servicios Generales	0	0	0	0	0.0%	0.0%
Desarrollo Social	107	201	771	570	284.0%	587%
Protección Ambiental	0	30	48	18	60.8%	5,972.2%
Vivienda y Servicios a la Comunidad	0	0	0	0	0.0%	0.0%
Salud	0	0	17	17	0.0%	15,195.7%
Recreación, Cultura y Otras Manifestaciones Sociales	17	30	201	171	568.9%	1,029.7%
Educación	0	0	0	0	0.0%	0.0%
Protección Social	0	0	0	0	0.0%	0.0%
Otros Asuntos Sociales	89	141	505	364	259.1%	440.2%
Desarrollo Económico	3	38	111	73	192.4%	3,441.0%
Asuntos Económicos, Comerciales y Laborales en General	3	38	69	31	82.7%	2,112.7%
Agropecuaria, Silvicultura, Pesca y Caza	0	0	0	0	0.0%	0.0%
Combustibles y Energía	0	0	0	0	0.0%	0.0%
Minería, Manufacturas y Construcción	0	0	0	0	0.0%	0.0%
Transporte	0	0	0	0	0.0%	0.0%
Comunicaciones	0	0	0	0	0.0%	0.0%
Turismo	0	0	0	0	0.0%	0.0%
Ciencia, Tecnología e Innovación	0	0	41	41	0.0%	0.0%
Otras Industrias y Otros Asuntos Económicos	0	0	0	0	0.0%	0.0%
Otras no Clasificadas en Funciones Anteriores	0	0	0	0	00.0%	00.0%
Transacciones de la Deuda Pública / Costo Financiero de la Deuda	0	0	0	0	0.0%	0.0%
Transferencias, Participaciones y Aportaciones entre Diferentes Niveles y Ordenes de Gobierno	0	0	0	0	0.0%	0.0%
Saneamiento del Sistema Financiero	0	0	0	0	0.0%	0.0%
Adeudos de Ejercicios Fiscales Anteriores	0	0	0	0	0.0%	0.0%
Total del Gasto	3,002	3,500	4,594	1,094	31.3%	46.0%

* Factor de deflación 1.048

Deflacionado con el Índice de Precios Promedio del Consumidor del Estado de Quintana Roo. Las cifras pueden presentar diferencias por redondeos.



ESTADO ANALÍTICO DEL EJERCICIO DEL PRESUPUESTO DE EGRESOS EN CLASIFICACIÓN PROGRAMÁTICA

INSTITUTO MUNICIPAL DE LA JUVENTUD Gasto por Categoría Programática CON BASE EN DEVENGADO Ejercicio 2023 comparativo con 2022 (Miles de pesos)						
Capítulo/Concepto	2022	2023		Variaciones respecto a: Presupuesto Aprobado 2023		Variación Real*
	Devengado	Aprobado	Devengado	Importe	%	%
Programas						
Subsidios: Sector Social y Privado o Entidades Federativas y Municipios	0	0	0	0	00.0%	00.0%
Sujetos a Reglas de Operación	0	0	0	0	00.0%	00.0%
Otros Subsidios	0	0	0	0	00.0%	00.0%
Desempeño de las Funciones	3,002	3,500	4,600	1,100	31.4%	46.2%
Prestación de Servicios	3,002	3,500	4,600	1,100	31.4%	46.2%
Públicos						
Provisión de Bienes Públicos	0	0	0	0	00.0%	00.0%
Planeación, seguimiento y evaluación de políticas públicas	0	0	0	0	00.0%	00.0%
Promoción y fomento	0	0	0	0	00.0%	00.0%
Regulación y supervisión	0	0	0	0	00.0%	00.0%
Funciones de las Fuerzas Armadas (Únicamente Gobierno Federal)	0	0	0	0	00.0%	00.0%
Específicos	0	0	0	0	00.0%	00.0%
Proyectos de Inversión	0	0	0	0	00.0%	00.0%
Administrativos y de Apoyo	0	0	0	0	00.0%	00.0%
Apoyo al proceso presupuestario y para mejorar la eficiencia institucional	0	0	0	0	00.0%	00.0%
Apoyo a la función pública y al mejoramiento de la gestión	0	0	0	0	00.0%	00.0%
Operaciones ajenas	0	0	0	0	00.0%	00.0%
Compromisos	0	0	0	0	00.0%	00.0%
Obligaciones de cumplimiento de resolución jurisdiccional	0	0	0	0	00.0%	00.0%
Desastres Naturales	0	0	0	0	00.0%	00.0%
Obligaciones	0	0	0	0	00.0%	00.0%
Pensiones y jubilaciones	0	0	0	0	00.0%	00.0%
Aportaciones a la seguridad social	0	0	0	0	00.0%	00.0%
Aportaciones a fondos de estabilización	0	0	0	0	00.0%	00.0%
Aportaciones a fondos de inversión y reestructura de pensiones	0	0	0	0	00.0%	00.0%
Programas de Gasto Federalizado (Gobierno Federal)	0	0	0	0	00.0%	00.0%
Gasto Federalizado	0	0	0	0	00.0%	00.0%
Participaciones a entidades federativas y municipios	0	0	0	0	00.0%	00.0%
Costo financiero, deuda o apoyos a deudores y ahorradores de la banca	0	0	0	0	00.0%	00.0%
Adeudos de ejercicios fiscales anteriores	0	0	0	0	00.0%	00.0%
Total del Gasto	3,002	3,500	4,600	1,100	31.4%	46.2%

* Factor de deflactación 1.048

Deflactado con el Índice de Precios Promedio del Consumidor del Estado de Quintana Roo.
Las cifras pueden presentar diferencias por redondeos.



INSTITUTO MUNICIPAL DE LA JUVENTUD Gasto por Categoría Programática CON BASE EN FLUJO DE EFECTIVO Ejercicio 2023 comparativo con 2022 (Miles de pesos)						
Capítulo/Concepto	2022	2023		Variaciones respecto a: Presupuesto Aprobado 2023		Variación Real*
	Pagado	Aprobado	Pagado	Importe	%	%
Programas						
Subsidios: Sector Social y Privado o Entidades Federativas y Municipios	0	0	0	0	00.0%	00.0%
Sujetos a Reglas de Operación	0	0	0	0	00.0%	00.0%
Otros Subsidios	0	0	0	0	00.0%	00.0%
Desempeño de las Funciones	3,002	3,500	4,594	1,094	31.3%	46.0%
Prestación de Servicios Públicos	3,002	3,500	4,594	1,094	31.3%	46.0%
Provisión de Bienes Públicos	0	0	0	0	00.0%	00.0%
Planeación, seguimiento y evaluación de políticas públicas	0	0	0	0	00.0%	00.0%
Promoción y fomento	0	0	0	0	00.0%	00.0%
Regulación y supervisión	0	0	0	0	00.0%	00.0%
Funciones de las Fuerzas Armadas (Únicamente Gobierno Federal)	0	0	0	0	00.0%	00.0%
Específicos	0	0	0	0	00.0%	00.0%
Proyectos de Inversión	0	0	0	0	00.0%	00.0%
Administrativos y de Apoyo	0	0	0	0	00.0%	00.0%
Apoyo al proceso presupuestario y para mejorar la eficiencia institucional	0	0	0	0	00.0%	00.0%
Apoyo a la función pública y al mejoramiento de la gestión	0	0	0	0	00.0%	00.0%
Operaciones ajenas	0	0	0	0	00.0%	00.0%
Compromisos	0	0	0	0	00.0%	00.0%
Obligaciones de cumplimiento de resolución jurisdiccional	0	0	0	0	00.0%	00.0%
Desastres Naturales	0	0	0	0	00.0%	00.0%
Obligaciones	0	0	0	0	00.0%	00.0%
Pensiones y jubilaciones	0	0	0	0	00.0%	00.0%
Aportaciones a la seguridad social	0	0	0	0	00.0%	00.0%
Aportaciones a fondos de estabilización	0	0	0	0	00.0%	00.0%
Aportaciones a fondos de inversión y reestructura de pensiones	0	0	0	0	00.0%	00.0%
Programas de Gasto Federalizado (Gobierno Federal)	0	0	0	0	00.0%	00.0%
Gasto Federalizado	0	0	0	0	00.0%	00.0%
Participaciones a entidades federativas y municipios	0	0	0	0	00.0%	00.0%
Costo financiero, deuda o apoyos a deudores y ahorradores de la banca	0	0	0	0	00.0%	00.0%
Adeudos de ejercicios fiscales anteriores	0	0	0	0	00.0%	00.0%
Total del Gasto	3,002	3,500	4,594	1,094	31.3%	46.0%

* Factor de deflactación 1.048

Deflactado con el Índice de Precios Promedio del Consumidor del Estado de Quintana Roo. Las cifras pueden presentar diferencias por redondeos.



ESTADO ANALÍTICO DE AVANCE FINANCIERO DE PROGRAMAS Y PROYECTOS DE INVERSIÓN

INSTITUTO MUNICIPAL DE LA JUVENTUD								
Estado Analítico de Avance Financiero de Programas y Proyectos de Inversión								
Programas y Proyectos de Inversión								
Del 1 de enero al 31 de diciembre de 2023								
(Miles de pesos)								
Programa	Programa Presupuestario / Proyecto	Aprobado	Ampliación (Reducción)	Modificado	Comprometido	Devengado	Pagado	Subejercicio
<h1>No Aplica</h1>								



FORMATO DEL EJERCICIO Y DESTINO DE GASTOS FEDERALIZADO Y REINTEGROS

INSTITUTO MUNICIPAL DE LA JUVENTUD				
Formato del Ejercicio y Destino de Gastos Federalizado y Reintegros				
PERIODO: al 31 de diciembre de 2023				
(Miles de pesos)				
Programa o Fondo	Destino de los Recursos	Ejercido		Reintegro
		Devengado	Pagado	
		No Aplica		