





Concepto	Saldo Inicial	Cargos del periodo	Abonos del periodo	Saldo Final	Variación del Periodo
ACTIVO	\$222,125.02	\$5,060,327.44	\$4,955,762.28	\$326,690.18	\$104,565.16
ACTIVO CIRCULANTE	\$84,941.72	\$5,060,327.44	\$4,905,732.66	\$239,536.50	\$154,594.78
EFFECTIVO Y EQUIVALENTES	\$84,941.84	\$2,502,534.58	\$2,348,551.80	\$238,924.62	\$153,982.78
DERECHOS A RECIBIR EFECTIVO O EQUIVALENTES	-\$0.12	\$2,557,792.86	\$2,557,180.86	\$611.88	\$612.00
DERECHOS A RECIBIR BIENES O SERVICIOS	\$0.00	\$0.00	\$0.00	\$0.00	\$0.00
INVENTARIOS	\$0.00	\$0.00	\$0.00	\$0.00	\$0.00
ALMACENES	\$0.00	\$0.00	\$0.00	\$0.00	\$0.00
ESTIMACIÓN POR PÉRDIDA O DETERIORO DE ACTIVOS CIRCULANTES	\$0.00	\$0.00	\$0.00	\$0.00	\$0.00
OTROS ACTIVOS CIRCULANTES	\$0.00	\$0.00	\$0.00	\$0.00	\$0.00
ACTIVO NO CIRCULANTE	\$137,183.30	\$0.00	\$50,029.62	\$87,153.68	-\$50,029.62
INVERSIONES FINANCIERAS A LARGO PLAZO	\$0.00	\$0.00	\$0.00	\$0.00	\$0.00
DERECHOS A RECIBIR EFECTIVO O EQUIVALENTES A LARGO PLAZO	\$0.00	\$0.00	\$0.00	\$0.00	\$0.00
BIENES INMUEBLES, INFRAESTRUCTURA Y CONSTRUCCIONES EN PROCESO	\$0.00	\$0.00	\$0.00	\$0.00	\$0.00
BIENES MUEBLES	\$220,219.49	\$0.00	\$0.00	\$220,219.49	\$0.00
ACTIVOS INTANGIBLES	\$52,500.00	\$0.00	\$0.00	\$52,500.00	\$0.00
DEPRECIACIÓN, DETERIORO Y AMORTIZACIÓN ACUMULADA DE BIENES	-\$135,536.19	\$0.00	\$50,029.62	-\$185,565.81	-\$50,029.62
ACTIVOS DIFERIDOS	\$0.00	\$0.00	\$0.00	\$0.00	\$0.00
ESTIMACIÓN POR PÉRDIDA O DETERIORO DE ACTIVOS NO CIRCULANTES	\$0.00	\$0.00	\$0.00	\$0.00	\$0.00
OTROS ACTIVOS NO CIRCULANTES	\$0.00	\$0.00	\$0.00	\$0.00	\$0.00

"Bajo protesta de decir verdad declaramos que los Estados Financieros y sus notas, son razonablemente correctos y son responsabilidad del emisor".


 C. DANIELLE CAMARGO DAVILA MADRID
 DIRECTORA GENERAL DEL INSTITUTO MUNICIPAL DE LA JUVENTUD


 LCP. GESER MANUEL CAPORALI SANTOS
 COORDINADOR ADMINISTRATIVO


 LCP. GESER MANUEL CAPORALI SANTOS
 CONTADOR


COORDINACIÓN ADMINISTRATIVA

Concepto	Saldo Inicial	Cargos del periodo	Abonos del periodo	Saldo Final	Variación del Periodo
ACTIVO	\$222,125.02	\$5,563,808.72	\$5,458,746.64	\$327,187.10	\$105,062.08
ACTIVO CIRCULANTE	\$84,941.72	\$5,563,808.72	\$5,405,342.89	\$243,407.55	\$158,465.83
EFFECTIVO Y EQUIVALENTES	\$84,941.84	\$2,753,146.58	\$2,594,680.75	\$243,407.67	\$158,465.83
DERECHOS A RECIBIR EFFECTIVO O EQUIVALENTES	-\$0.12	\$2,810,662.14	\$2,810,662.14	-\$0.12	\$0.00
DERECHOS A RECIBIR BIENES O SERVICIOS	\$0.00	\$0.00	\$0.00	\$0.00	\$0.00
INVENTARIOS	\$0.00	\$0.00	\$0.00	\$0.00	\$0.00
ALMACENES	\$0.00	\$0.00	\$0.00	\$0.00	\$0.00
ESTIMACIÓN POR PÉRDIDA O DETERIORO DE ACTIVOS CIRCULANTES	\$0.00	\$0.00	\$0.00	\$0.00	\$0.00
OTROS ACTIVOS CIRCULANTES	\$0.00	\$0.00	\$0.00	\$0.00	\$0.00
ACTIVO NO CIRCULANTE	\$137,183.30	\$0.00	\$53,403.75	\$83,779.55	-\$53,403.75
INVERSIONES FINANCIERAS A LARGO PLAZO	\$0.00	\$0.00	\$0.00	\$0.00	\$0.00
DERECHOS A RECIBIR EFFECTIVO O EQUIVALENTES A LARGO PLAZO	\$0.00	\$0.00	\$0.00	\$0.00	\$0.00
BIENES INMUEBLES, INFRAESTRUCTURA Y CONSTRUCCIONES EN PROCESO	\$0.00	\$0.00	\$0.00	\$0.00	\$0.00
BIENES MUEBLES	\$220,219.49	\$0.00	\$0.00	\$220,219.49	\$0.00
ACTIVOS INTANGIBLES	\$52,500.00	\$0.00	\$0.00	\$52,500.00	\$0.00
DEPRECIACIÓN, DETERIORO Y AMORTIZACIÓN ACUMULADA DE BIENES	-\$135,536.19	\$0.00	\$53,403.75	-\$188,939.94	-\$53,403.75
ACTIVOS DIFERIDOS	\$0.00	\$0.00	\$0.00	\$0.00	\$0.00
ESTIMACIÓN POR PÉRDIDA O DETERIORO DE ACTIVOS NO CIRCULANTES	\$0.00	\$0.00	\$0.00	\$0.00	\$0.00
OTROS ACTIVOS NO CIRCULANTES	\$0.00	\$0.00	\$0.00	\$0.00	\$0.00

"Bajo protesta de decir verdad declaramos que los Estados Financieros y sus notas, son razonablemente correctos y son responsabilidad del emisor".

[Signature]
C. DANIELLE CAMARGO DAVILA MADRID
DIRECTORA GENERAL DEL INSTITUTO MUNICIPAL DE LA JUVENTUD

LCP. GESER MANUEL CAPORALI SANTOS
CONTADOR

[Signature]
LCP. GESER MANUEL CAPORALI SANTOS
COORDINADOR ADMINISTRATIVO

COORDINACIÓN ADMINISTRATIVA

Concepto	Saldo Inicial	Cargos del periodo	Abonos del periodo	Saldo Final	Variación del Periodo
ACTIVO	\$222,125.02	\$6,213,771.96	\$6,245,157.23	\$190,739.75	-\$31,385.27
ACTIVO CIRCULANTE	\$84,941.72	\$6,213,771.96	\$6,188,585.35	\$110,128.33	\$25,186.61
EFFECTIVO Y EQUIVALENTES	\$84,941.84	\$3,067,659.78	\$3,042,473.17	\$110,128.45	\$25,186.61
DERECHOS A RECIBIR EFECTIVO O EQUIVALENTES	-\$0.12	\$3,146,112.18	\$3,146,112.18	-\$0.12	\$0.00
DERECHOS A RECIBIR BIENES O SERVICIOS	\$0.00	\$0.00	\$0.00	\$0.00	\$0.00
INVENTARIOS	\$0.00	\$0.00	\$0.00	\$0.00	\$0.00
ALMACENES	\$0.00	\$0.00	\$0.00	\$0.00	\$0.00
ESTIMACIÓN POR PÉRDIDA O DETERIORO DE ACTIVOS CIRCULANTES	\$0.00	\$0.00	\$0.00	\$0.00	\$0.00
OTROS ACTIVOS CIRCULANTES	\$0.00	\$0.00	\$0.00	\$0.00	\$0.00
ACTIVO NO CIRCULANTE	\$137,183.30	\$0.00	\$56,571.88	\$80,611.42	-\$56,571.88
INVERSIONES FINANCIERAS A LARGO PLAZO	\$0.00	\$0.00	\$0.00	\$0.00	\$0.00
DERECHOS A RECIBIR EFECTIVO O EQUIVALENTES A LARGO PLAZO	\$0.00	\$0.00	\$0.00	\$0.00	\$0.00
BIENES INMUEBLES, INFRAESTRUCTURA Y CONSTRUCCIONES EN PROCESO	\$0.00	\$0.00	\$0.00	\$0.00	\$0.00
BIENES MUEBLES	\$220,219.49	\$0.00	\$0.00	\$220,219.49	\$0.00
ACTIVOS INTANGIBLES	\$52,500.00	\$0.00	\$0.00	\$52,500.00	\$0.00
DEPRECIACIÓN, DETERIORO Y AMORTIZACIÓN ACUMULADA DE BIENES	-\$135,536.19	\$0.00	\$56,571.88	-\$192,108.07	-\$56,571.88
ACTIVOS DIFERIDOS	\$0.00	\$0.00	\$0.00	\$0.00	\$0.00
ESTIMACIÓN POR PÉRDIDA O DETERIORO DE ACTIVOS NO CIRCULANTES	\$0.00	\$0.00	\$0.00	\$0.00	\$0.00
OTROS ACTIVOS NO CIRCULANTES	\$0.00	\$0.00	\$0.00	\$0.00	\$0.00

"Bajo protesta de decir verdad declaramos que los Estados Financieros y sus notas, son razonablemente correctos y son responsabilidad del emisor".

C. DANIELLE CAMARGO DAVILA MADRID

DIRECTORA GENERAL DEL INSTITUTO MUNICIPAL DE LA JUVENTUD

LCP. GESER MANUEL CAPORALI SANTOS

CONTADOR

LCP. GESER MANUEL CAPORALI SANTOS

COORDINADOR ADMINISTRATIVO



**COORDINACIÓN
ADMINISTRATIVA**