



**IMJUVE**

INSTITUTO MUNICIPAL DE LA JUVENTUD



**Sector Público Municipal**

**Sector Público No Financiero**

**Gobierno General Municipal**

**Entidades Paramunicipales y  
Fideicomisos No Empresariales y No  
Financieros**





**IMJUVE**

INSTITUTO MUNICIPAL DE LA JUVENTUD

# **INSTITUTO MUNICIPAL DE LA JUVENTUD**

# CONTENIDO

## INTRODUCCIÓN

### 1 INFORMACIÓN CONTABLE

- 1.1 Estado de Situación Financiera
- 1.2 Estado de Actividades
- 1.3 Estado de Variación en la Hacienda Pública
- 1.4 Estado de Cambios en la Situación Financiera
- 1.5 Estado de Flujos de Efectivo
- 1.6 Estado Analítico del Activo
- 1.7 Estado Analítico de la Deuda y Otros Pasivos
- 1.8 Informe sobre Pasivos Contingentes
- 1.9 Notas a los Estados Financieros

### 2 INFORMACIÓN PRESUPUESTARIA

- 2.1 Estado analítico de ingresos
  - 2.1.1 Análisis y evolución de los ingresos presupuestarios
- 2.2 Estados analíticos del ejercicio del Presupuesto de Egresos 2019
  - 2.2.1 Estado analítico del ejercicio del Presupuesto de Egresos por Objeto del gasto
  - 2.2.2 Estado analítico del ejercicio del Presupuesto de Egresos en clasificación Económica
  - 2.2.3 Estado analítico del ejercicio del Presupuesto de Egresos en clasificación Administrativa
  - 2.2.4 Estado analítico del ejercicio del Presupuesto de Egresos en clasificación Funcional
  - 2.2.5 Endeudamiento Neto
  - 2.2.6 Intereses de la Deuda
  - 2.2.7 Indicadores de Postura Fiscal
- 2.3 Análisis del Ejercicio del Presupuesto de Egresos
  - 2.3.1 Presupuesto aprobado y adecuaciones
  - 2.3.2 Ejercicio del Presupuesto de Egresos 2019

### 3 INFORMACIÓN PROGRAMÁTICA

- 3.1 Gasto por Categoría programática
  - 3.1.1 Análisis del Ejercicio del Presupuesto de Egresos por Clasificación Funcional Programática

## ANEXOS

- Formatos referidos por la Ley de Disciplina Financiera de las Entidades Federativas y Municipios.
- Relación de las cuentas bancarias productivas específicas en las cuales se depositen los recursos federales transferidos.
- Relación de esquemas bursátiles y de coberturas financieras.
- Relación de bienes que componen el patrimonio del ente público (enlace web donde está publicado).
- Ingresos por aportaciones especiales federales.
- Estados analíticos comparativos de ingresos presupuestarios.
- Estados analíticos comparativos del ejercicio del Presupuesto de Egresos.
  - Estado analítico del ejercicio del Presupuesto de Egresos por Objeto del gasto.
  - Estado analítico del ejercicio del Presupuesto de Egresos en clasificación por Tipo de Gasto.
  - Estado analítico del ejercicio del Presupuesto de Egresos en clasificación Administrativa.
  - Estado analítico del ejercicio del Presupuesto de Egresos en clasificación Funcional.
- Estado Analítico de Avance Financiero de Programas y Proyectos de Inversión
- Formato del Ejercicio y Destino de Gastos Federalizado y Reintegros.



## Presentación.

Los resultados que se exponen en este informe de la Cuenta Pública del ejercicio 2019, derivan de la conducción de la política hacendaria en materia de ingreso y gasto público, el informe que se presenta describe los resultados generales del ejercicio, para lo cual hace referencia a los aspectos primordiales de política hacendaria adoptadas y los aspectos que definen el contexto de ejecución de la Ley de Ingresos y el Presupuesto de Egresos y ubican los resultados obtenidos según su fuente, origen, clasificación administrativa, programática, funcional, entre otras clasificaciones, de acuerdo a la Ley General de Contabilidad Gubernamental y las disposiciones normativas emitidas por el Consejo Nacional de Armonización Contable (CONAC).

La integración de la Cuenta Pública, comprende los resultados de las labores administrativas realizadas en el Ejercicio Fiscal de 2019, así como las principales políticas financieras, económicas y sociales que influyeron en el resultado de los ingresos y de los gastos efectuados en el Ente Público.

La Cuenta Pública del Instituto Municipal de la Juventud, muestra la composición y evolución de los ingresos y egresos por métodos comparativos a efecto de ilustrar su desarrollo alcanzado en el ejercicio de 2019 y 2018, considerando que el periodo 2018 es meramente ilustrativo ya que el Instituto comenzó sus operaciones en 2019, por esto no tiene registros comparables de 2018, con esto se fortalece la transparencia y rendición de cuentas, lo que constituye un avance fundamental en la modernización del control de las finanzas públicas.

Asimismo, se da cumplimiento a los criterios para la elaboración y presentación homogénea de la información financiera y de los formatos a que hace referencia la Ley de Disciplina Financiera de las Entidades Federativas y los Municipios.

Atentamente.

C. Eric Arcila Arjona

Encargado del Despacho de la Dirección General



## INTRODUCCIÓN

El Instituto Municipal de la Juventud del Municipio de Benito Juárez, Quintana Roo, se crea por acuerdo del Ayuntamiento Constitucional el día 22 de febrero del 2017, publicado en el Periódico Oficial de fecha 28 de abril de 2017, como Organismo Público Descentralizado de la Administración Municipal, con personalidad jurídica y patrimonio propio.

### Misión:

Mejora la calidad de vida de la población del Municipio de Benito Juárez Quintana Roo, garantizando su integridad física y su patrimonio; proporcionándoles servicios públicos de calidad; reconociendo e impulsando la igualdad social y de oportunidades en todas sus dimensiones; cuidando el medio ambiente con enfoque de sostenibilidad e implementando políticas públicas orientadas a resultados de desarrollo, que dirijan los recursos económicos, materiales y humanos hacia los grupos en situación de vulnerabilidad, mediante mecanismos abiertos, incluyentes y con enfoque de derechos humanos.

### Visión:

Para 2030, el Municipio de Benito Juárez, Quintana Roo es un referente nacional e internacional en el reconocimiento y ejercicio del derecho humano a la seguridad y la paz; el ejercicio de los derechos sociales y económicos básicos para el desarrollo pleno de las personas y en el modelo de desarrollo turístico, urbano y ambiental sostenible.

El Instituto Municipal de la Juventud se integra de la siguiente manera:

### I. Administrativa, de apoyo a la Dirección General:

- a) Una Coordinación Administrativa;

**b) Una Coordinación de Logística y Operaciones**

**c) Una Unidad Jurídica.**

**II. Operativas, como Unidades Sustantivas del Instituto:**

**1.- Una Unidad de Orientación y Bienestar Juvenil**

**2.- Una Unidad de Servicios a la Juventud**

**I. Un Departamento de Emprendimiento**

**II. Un Departamento de Convocatorias y Concursos**

**III. Un Departamento de Desarrollo de Programas Juveniles**

Corresponde al Instituto Municipal de la Juventud el ejercicio de las facultades y la atención de las obligaciones que sean necesarias para conseguir el cabal cumplimiento de las atribuciones que le confieren la Constitución Política de los Estados Unidos Mexicanos, la particular del Estado, y las leyes que emanan de ellas.

Facultades de sus Órganos.

Corresponderán a los Coordinadores y a los responsables de las unidades administrativas, las siguientes facultades genéricas:

- Auxiliar al Director General, dentro de la esfera de su competencia;
- Planear, programar, organizar, ejecutar, controlar y evaluar el desarrollo de los programas y acciones encomendados a la unidad administrativa bajo su mando, estableciendo mecanismos de integración, interrelación e interdisciplina, que propicien el óptimo desarrollo de las responsabilidades que son competencia de su unidad administrativa;
- Acordar con el Director General, el trámite, resolución y despacho de los asuntos de las unidades o áreas adscritas a su cargo y responsabilidad, desempeñando las funciones y comisiones que le encomiende y delegue, informándole del cumplimiento de las mismas;

- Proponer a su superior jerárquico la delegación, en servidores públicos subalternos, de facultades que se les hubieren encomendado o conferido;
- Someter a la consideración del Director General los estudios y proyectos que se elaboren en las unidades o áreas que tengan adscritas y así lo ameriten;
- Proporcionar la información o la cooperación que les sean requeridas por las dependencias y entidades de la Administración Pública Federal, Estatal o Municipal;
- Autorizar, dentro del ámbito de su competencia, licencias de conformidad con las necesidades del servicio y participar directamente o a través de un representante, en los casos de sanciones, remoción y cese del personal bajo su responsabilidad, de conformidad con las leyes, reglamentos, disposiciones y las Condiciones Generales de Trabajo aplicables, según sea el caso;
- Elaborar análisis, estadísticas y el sistema de registro de los asuntos a su cargo; proporcionar a las unidades administrativas competentes, la información y cooperación técnica especializada que soliciten, de acuerdo con las políticas y normas que establezca la Dirección General;
- Formular propuestas para lograr la cooperación de los diversos organismos públicos, sociales y privados, del ámbito nacional, estatal y municipal a efecto de fortalecer y consolidar las funciones del instituto;
- Someter a la autorización del Director General los nombramientos del personal de su área, así como decidir sobre los movimientos de dicho personal, conforme a los lineamientos que se establezcan, y suscribir todos los documentos correspondientes;
- Ejercer el presupuesto autorizado que le designe la Dirección General, a través de la Coordinación Administrativa supervisando el desarrollo de los



programas, proyectos, convenios, contratos y acuerdos que se relacionen con los asuntos de su competencia;

- Proponer las medidas necesarias para el mejoramiento administrativo del área a su cargo, así como plantear su reestructuración, cuando así sea necesario y conforme la legislación y normatividad aplicable lo permita;
- Suscribir los documentos relativos al ejercicio de sus funciones y aquellos que les sean señalados por delegación de facultades del Director General;
- Desempeñar las comisiones que le encomiende el Director General y realizar las actividades necesarias para el cumplimiento de las funciones a su cargo;
- Administrar los recursos humanos, materiales, técnicos y financieros de la Dirección a su cargo, estableciendo medidas para su optimización y racionalización;
- Representar al Organismo ante Dependencias e Instituciones Públicas, Privadas y Sociales y presidir o participar en los Comités Internos que les correspondan, conforme a sus ámbitos de competencia y políticas que al respecto establezca la Dirección General;
- Apoyar la ejecución de programas sectoriales mediante la elaboración de propuestas de sus respectivos ámbitos de responsabilidad;
- Promover y vigilar que en la atención y resolución de los asuntos de su competencia se cumplan las políticas y lineamientos dictados por la Dirección General, los ordenamientos legales y demás disposiciones normativas aplicables; y
- Las demás que les confieran las disposiciones legales vigentes, el Director General, así como las que les correspondan a las unidades administrativas a su cargo;



El Presidente del Consejo Directivo tendrá las siguientes facultades:

- Representar al Consejo Directivo;
- Convocar a las sesiones Ordinarias o Extraordinarias del Consejo Directivo, por conducto del Secretario Técnico;
- Presidir las sesiones, dirigir los debates y proponer el trámite que corresponda a los asuntos que conozca;
- Proponer al Consejo Directivo, la integración de programas, comisiones y políticas que mejoren las funciones del Instituto Municipal de la Juventud, y
- Instalar y declarar la legalidad de las sesiones, y en su caso, dar por terminada éstas;
- Someter a la consideración del Consejo el calendario de sesiones ordinarias, tomando en cuenta el mínimo que señala el presente reglamento;
- Autorizar conjuntamente con el Secretario Técnico las actas que al final de las sesiones se levanten;
- Proponer en el interior del Consejo Directivo la creación de Grupos de Trabajo cuando los asuntos así lo requieran;
- Suscribir, de requerirse, convenios específicos con el Instituto Mexicano de la Juventud, de conformidad con lo dispuesto por la Ley de los Municipios del Estado de Quintana Roo; y
- Las demás que le confiera el presente Acuerdo y demás disposiciones aplicables.

La Junta Directiva celebrará sesiones ordinarias bimestrales y las extraordinarias que se requieran de conformidad con el Reglamento Interior respectivo, a cuyas sesiones podrá asistir con voz, pero sin voto el Director del Instituto.

## **PATRIMONIO**

El Patrimonio del Instituto Municipal de la Juventud, Quintana Roo, se integrará con:

- I.- Los bienes muebles e inmuebles, derechos y demás, que le asigne o transmita el Ayuntamiento;
- II.- Las aportaciones que le destine el Ayuntamiento en su presupuesto de egresos anual;
- III.- Los subsidios y aportaciones federales, estatales y municipales;
- IV.- Las donaciones o aportaciones que en su caso reciba;
- V.- Los recursos que obtenga a través de créditos para la realización de sus fines, y las deudas a su favor;
- VI.- Las herencias o legados que en efectivo o en especie le otorguen;
- VII.- Los recursos que obtenga por la ejecución de los programas y servicios que realice;
- VIII.- Las acciones, derechos o productos que adquiera por cualquier otro título legal; y,
- IX.- Los demás bienes, servicios, derechos y aprovechamientos que le fijen las leyes y reglamentos, y los que provengan de otros fondos y aportaciones legalmente establecidos.

# 1 INFORMACIÓN CONTABLE

## 1.1 ESTADO DE SITUACIÓN FINANCIERA

INSTITUTO MUNICIPAL DE LA JUVENTUD					
Estado de Situación Financiera					
Al 31 de diciembre de 2019 y Ejercicio Fiscal 2018					
(Miles de pesos)					
Concepto	2019	2018	Concepto	2019	2018
<b>Activo</b>			<b>Pasivo</b>		
<b>Activo circulante</b>			<b>Pasivo circulante</b>		
Efectivo y equivalentes	1,406	0	Cuentas por pagar a corto plazo	79	0
Derechos a recibir efectivo o equivalentes	0	0	Documentos por pagar a corto plazo	0	0
Derechos a recibir bienes o servicios	0	0	Porción a corto plazo de la deuda pública a largo plazo	0	0
Inventarios	0	0	Títulos y valores a corto plazo	0	0
Almacenes	0	0	Pasivos diferidos a corto plazo	0	0
Estimación por pérdida o deterioro de activos circulantes	0	0	Fondos y bienes de terceros en garantía y/o administración a corto plazo	0	0
Otros activos circulantes	0	0	Provisiones a corto plazo	0	0
			Otros pasivos a corto plazo	0	0
<b>Total de activos circulantes</b>	<b>1,406</b>	<b>0</b>	<b>Total de pasivos circulantes</b>	<b>79</b>	<b>0</b>
<b>Activo no circulante</b>			<b>Pasivo no circulante</b>		
Inversiones financieras a largo plazo	0	0	Cuentas por pagar a largo plazo	0	0
Derechos a recibir efectivo o equivalentes a largo plazo	0	0	Documentos por pagar a largo plazo	0	0
Bienes inmuebles, infraestructura y construcciones en proceso	0	0	Deuda pública a largo plazo	0	0
Bienes muebles	152	0	Pasivos diferidos a largo plazo	0	0
Activos intangibles	53	0	Fondos y bienes de terceros en garantía y/o administración a largo plazo	0	0
Depreciación, deterioro y amortización acumulada de bienes	-16	0	Provisiones a largo plazo	0	0
Activos diferidos	0	0			
Estimación por pérdida o deterioro de activos no circulantes	0	0	<b>Total de pasivos no circulantes</b>	<b>0</b>	<b>0</b>
Otros activos no circulantes	0	0	<b>Total del pasivo</b>	<b>79</b>	<b>0</b>
			<b>Hacienda pública/patrimonio</b>		
			<b>Hacienda pública/patrimonio contribuido</b>	<b>0</b>	<b>0</b>
			Aportaciones	0	0
			Donaciones de capital	0	0
			Actualización de la hacienda pública/patrimonio	0	0
			<b>Hacienda pública/patrimonio generado</b>	<b>1,516</b>	<b>0</b>
			Resultados del ejercicio (Ahorro/desahorro)	1,516	0
			Resultados de ejercicios anteriores	0	0
			Revalúos	0	0
			Reservas	0	0
			Rectificaciones de resultados de ejercicios anteriores	0	0
			<b>Exceso o insuficiencia en la actualización de la hacienda pública/patrimonio</b>	<b>0</b>	<b>0</b>
			Resultado por posición monetaria	0	0
			Resultado por tenencia de activos no monetarios	0	0
<b>Total de activos no circulante</b>	<b>189</b>	<b>0</b>	<b>Total hacienda pública/patrimonio</b>	<b>1,516</b>	<b>0</b>
<b>Total del activo</b>	<b>1,595</b>	<b>0</b>	<b>Total del pasivo y hacienda pública/patrimonio</b>	<b>1,595</b>	<b>0</b>

Bajo protesta de decir verdad declaramos que los Estados Financieros y sus notas, son razonablemente correctos y son responsabilidad del emisor.

Encargado del Despacho de la  
Dirección General

C. Eric Arcila Arjona

Coordinadora Administrativa

Lic. María Elena Ceballos Cardeña



## 1.2 ESTADO DE ACTIVIDADES

INSTITUTO MUNICIPAL DE LA JUVENTUD		
Estado de Actividades		
Al 31 de diciembre del 2019 y ejercicio del 2018		
(Miles de pesos)		
Concepto	2019	2018
<b>INGRESOS Y OTROS BENEFICIOS</b>		
<b>Ingresos de la gestión:</b>	<b>0</b>	<b>0</b>
Impuestos	0	0
Cuotas y aportaciones de seguridad social	0	0
Contribuciones de mejoras	0	0
Derechos	0	0
Productos	0	0
Aprovechamientos	0	0
Ingresos por venta de bienes y prestación de servicios	0	0
<b>Participaciones, Aportaciones, Convenios, Incentivos Derivados De La Colaboración Fiscal, Fondos Distintos De Aportaciones, Transferencias, Asignaciones, Subsidios y Subvenciones, y Pensiones y Jubilaciones</b>	<b>5,200</b>	<b>0</b>
Participaciones, Aportaciones, Convenios, Incentivos Derivados De La Colaboración Fiscal, Fondos Distintos De Aportaciones	5,200	0
Transferencia, asignaciones, subsidios y subvenciones, y pensiones y jubilaciones	0	0
<b>Otros ingresos y beneficios</b>	<b>0</b>	<b>0</b>
Ingresos financieros	0	0
Incremento por variación de inventarios	0	0
Disminución del exceso de estimaciones por pérdida o deterioro u obsolescencia	0	0
Disminución del exceso de provisiones	0	0
Otros ingresos y beneficios varios	0	0
<b>Total de ingresos y otros beneficios</b>	<b>5,200</b>	<b>0</b>
<b>GASTOS Y OTRAS PÉRDIDAS</b>		
<b>Gastos de funcionamiento</b>	<b>3,662</b>	<b>0</b>
Servicios personales	2,225	0
Materiales y suministros	398	0
Servicios generales	1,038	0
<b>Transferencia, asignaciones, subsidios y otras ayudas</b>	<b>7</b>	<b>0</b>
Transferencias internas y asignaciones al sector público	0	0
Transferencias al resto del sector público	0	0
Subsidios y subvenciones	0	0
Ayudas sociales	7	0
Pensiones y jubilaciones	0	0
Transferencias a fideicomisos, mandatos y contratos análogos	0	0
Transferencias a la seguridad social	0	0
Donativos	0	0
Transferencias al exterior	0	0
<b>Participaciones y aportaciones</b>	<b>0</b>	<b>0</b>
Participaciones	0	0
Aportaciones	0	0
Convenios	0	0
<b>Intereses, comisiones y otros gastos de la deuda pública</b>	<b>0</b>	<b>0</b>
Intereses de la deuda pública	0	0
Comisiones de la deuda pública	0	0
Gastos de la deuda pública	0	0
Costo por coberturas	0	0
Apoyos financieros	0	0
<b>Otros gastos y pérdidas extraordinarias</b>	<b>16</b>	<b>0</b>
Estimaciones, depreciaciones, deterioros, obsolescencia y amortizaciones	16	0
Provisiones	0	0
Disminución de inventarios	0	0
Aumento por insuficiencia de estimaciones por pérdida o deterioro y obsolescencia	0	0
Aumento por insuficiencia de provisiones	0	0
Otros gastos	0	0
<b>Inversión pública</b>	<b>0</b>	<b>0</b>
Inversión pública no capitalizable	0	0
<b>Total de gastos y otras pérdidas</b>	<b>3,684</b>	<b>0</b>
<b>RESULTADOS DEL EJERCICIO (AHORRO/DESAHORRO)</b>	<b>1,516</b>	<b>0</b>

Bajo protesta de decir verdad declaramos que los Estados Financieros y sus notas, son razonablemente correctos y son responsabilidad del emisor.

Encargado del Despacho de la  
Dirección General

C. Eric Arcila Arjona

Coordinadora Administrativa

Lic. María Elena Ceballos Cardaña

### 1.3 ESTADO DE VARIACIÓN EN LA HACIENDA PÚBLICA

INSTITUTO MUNICIPAL DE LA JUVENTUD ESTADO DE VARIACIÓN EN LA HACIENDA PÚBLICA Del 1 de enero al 31 de diciembre de 2019 y Ejercicio Fiscal 2018 (Miles de pesos)					
Concepto	Hacienda pública/patrimonio contribuido	Hacienda pública/patrimonio generado de ejercicio anteriores	Hacienda pública/patrimonio generado del ejercicio	Exceso o Insuficiencia en la Actualización de la Hacienda Pública / Patrimonio	Total
<b>Hacienda Pública/Patrimonio Contribuido Neto de 2018</b>	<b>0</b>	<b>0</b>	<b>0</b>	<b>0</b>	<b>0</b>
Aportaciones	0	0	0	0	0
Donaciones de Capital	0	0	0	0	0
Actualización de Hacienda Pública/Patrimonio	0	0	0	0	0
<b>Hacienda Pública/Patrimonio Generado Neto de 2018</b>	<b>0</b>	<b>0</b>	<b>0</b>	<b>0</b>	<b>0</b>
Resultado del Ejercicio (Ahorro/Desahorro)	0	0	0	0	0
Resultado de Ejercicios Anteriores	0	0	0	0	0
Revalúos	0	0	0	0	0
Reservas	0	0	0	0	0
Rectificaciones de Resultados de Ejercicios Anteriores	0	0	0	0	0
<b>Exceso o insuficiencia en la Actualización de la Hacienda Pública/Patrimonio Neto de 2018</b>	<b>0</b>	<b>0</b>	<b>0</b>	<b>0</b>	<b>0</b>
Resultado de Posición Monetaria	0	0	0	0	0
Resultado Por Tenencia de Activos no Monetarios	0	0	0	0	0
<b>Hacienda Pública/Patrimonio Neto Final de 2018</b>	<b>0</b>	<b>0</b>	<b>0</b>	<b>0</b>	<b>0</b>
<b>Cambios en la Hacienda Pública/Patrimonio Contribuido Neto de 2019</b>	<b>0</b>	<b>0</b>	<b>0</b>	<b>0</b>	<b>0</b>
Aportaciones	0	0	0	0	0
Donaciones de Capital	0	0	0	0	0
Actualización de Hacienda Pública/Patrimonio	0	0	0	0	0
<b>Variaciones de la Hacienda Pública/Patrimonio Generado Neto de 2019</b>	<b>0</b>	<b>0</b>	<b>1,516</b>	<b>0</b>	<b>1,516</b>
Resultado del Ejercicio (Ahorro/Desahorro)	0	0	1,516	0	1,516
Resultado de Ejercicios Anteriores	0	0	0	0	0
Revalúos	0	0	0	0	0
Reservas	0	0	0	0	0
Rectificaciones de Resultados de Ejercicios Anteriores	0	0	0	0	0
<b>Cambios en el Exceso o Insuficiencia en la Actualización de la Hacienda Pública/Patrimonio Neto de 2019</b>	<b>0</b>	<b>0</b>	<b>0</b>	<b>0</b>	<b>0</b>
Resultado de Posición Monetaria	0	0	0	0	0
Resultado Por Tenencia de Activos no Monetarios	0	0	0	0	0
<b>Hacienda Pública/Patrimonio Neto Final de 2019</b>	<b>0</b>	<b>0</b>	<b>1,516</b>	<b>0</b>	<b>1,516</b>

Bajo protesta de decir verdad declaramos que los Estados Financieros y sus notas, son razonablemente correctos y son responsabilidad del emisor.

Encargado del Despacho de la  
Dirección General

C. Eric Arcila Arjona

Coordinadora Administrativa

Lic. María Elena Ceballos Cardeña



## 1.4 ESTADO DE CAMBIOS EN LA SITUACIÓN FINANCIERA

INSTITUTO MUNICIPAL DE LA JUVENTUD Estado de Cambios en la Situación Financiera Del 1 de enero al 31 de diciembre de 2019 (Miles de pesos)		
	Origen	Aplicación
<b>Activo</b>	<b>16</b>	<b>1,610</b>
<b>Activo circulante</b>	<b>0</b>	<b>1,406</b>
Efectivo y equivalentes	0	1,406
Derechos a recibir efectivo o equivalentes	0	0
Derechos a recibir bienes o servicios	0	0
Inventarios	0	0
Almacenes	0	0
Estimación por pérdida o deterioro de activos circulantes	0	0
Otros activos circulantes	0	0
<b>Activo no circulante</b>	<b>16</b>	<b>204</b>
Inversiones financieras a largo plazo	0	0
Derechos a recibir efectivo o equivalentes a largo plazo	0	0
Bienes inmuebles, infraestructura y construcciones en proceso	0	0
Bienes muebles	0	152
Activos intangibles	0	53
Depreciación, deterioro y amortización acumulada de bienes	16	0
Activos diferidos	0	0
Estimación por pérdida o deterioro de activos no circulantes	0	0
Otros activos no circulantes	0	0
<b>Pasivo</b>	<b>79</b>	<b>0</b>
<b>Pasivo circulante</b>	<b>79</b>	<b>0</b>
Cuentas por pagar a corto plazo	79	0
Documentos por pagar a corto plazo	0	0
Porción a corto plazo de la deuda pública a largo plazo	0	0
Títulos y valores a corto plazo	0	0
Pasivos diferidos a corto plazo	0	0
Fondos y bienes de terceros en garantía y/o administración a corto plazo	0	0
Provisiones a corto plazo	0	0
Otros pasivos a corto plazo	0	0
<b>Pasivo no circulante</b>	<b>0</b>	<b>0</b>
Cuentas por pagar a largo plazo	0	0
Documentos por pagar a largo plazo	0	0
Deuda pública a largo plazo	0	0
Pasivos diferidos a largo plazo	0	0
Fondos y bienes de terceros en garantía y/o en administración a largo plazo	0	0
Provisiones a largo plazo	0	0
<b>Hacienda pública/patrimonio</b>	<b>1,516</b>	<b>0</b>
<b>Hacienda pública/patrimonio contribuido</b>	<b>0</b>	<b>0</b>
Aportaciones	0	0
Donaciones de capital	0	0
Actualización de la hacienda pública/patrimonio	0	0
<b>Hacienda pública/patrimonio generado</b>	<b>1,516</b>	<b>0</b>
Resultados del ejercicio (ahorro/desahorro)	1,516	0
Resultados de ejercicios anteriores	0	0
Revalúos	0	0
Reservas	0	0
Rectificaciones de resultados de ejercicios anteriores	0	0
<b>Exceso o insuficiencia en la actualización de la hacienda pública/patrimonio</b>	<b>0</b>	<b>0</b>
Resultado por posición monetaria	0	0
Resultado por tenencia de activos no monetarios	0	0

Bajo protesta de decir verdad declaramos que los Estados Financieros y sus notas, son razonablemente correctos y son responsabilidad del emisor.

Encargado del Despacho de la  
Dirección General

C. Eric Arcila Arjona

Coordinadora Administrativa

Lic. María Elena Ceballos Cardeña

## 1.5 ESTADO DE FLUJOS DE EFECTIVO

INSTITUTO MUNICIPAL DE LA JUVENTUD		
Estado de Flujos de Efectivo		
Al 31 de diciembre del 2019 y ejercicio del 2018		
(Miles de pesos)		
Concepto	2019	2018
<b>Flujos de efectivo de las actividades de operación</b>		
<b>Origen</b>	<b>5,279</b>	<b>0</b>
Impuestos	0	0
Cuotas y aportaciones de seguridad social	0	0
Contribuciones de mejoras	0	0
Derechos	0	0
Productos	0	0
Aprovechamientos	0	0
Ingresos por venta de bienes y prestación de servicios	0	0
Participaciones, Aportaciones, Convenios, Incentivos Derivados de la Colaboración Fiscal y Fondos Distintos de Aportaciones	0	0
Transferencias, Asignaciones, Subsidios y Subvenciones, y Pensiones y Jubilaciones	5,200	0
Otros orígenes de operación	79	0
<b>Aplicación</b>	<b>3,668</b>	<b>0</b>
Servicios personales	2,225	0
Materiales y suministros	398	0
Servicios generales	1,038	0
Transferencias internas y asignaciones al sector público	0	0
Transferencias al resto del sector público	0	0
Subsidios y subvenciones	0	0
Ayudas sociales	7	0
Pensiones y jubilaciones	0	0
Transferencias a fideicomisos, mandatos y contratos análogos	0	0
Transferencias a la seguridad social	0	0
Donativos	0	0
Transferencias al exterior	0	0
Participaciones	0	0
Aportaciones	0	0
Convenios	0	0
Otras aplicaciones de operación	0	0
<b>Flujos netos de efectivo por actividades de operación</b>	<b>1,610</b>	<b>0</b>
<b>Flujos de efectivo de las actividades de inversión</b>		
<b>Origen</b>	<b>0</b>	<b>0</b>
Bienes inmuebles, infraestructura y construcciones en proceso	0	0
Bienes muebles	0	0
Otros orígenes de inversión	0	0
<b>Aplicación</b>	<b>204</b>	<b>0</b>
Bienes inmuebles, infraestructura y construcciones en proceso	0	0
Bienes muebles	152	0
Otras aplicaciones de inversión	53	0
<b>Flujos netos de efectivo por actividades de inversión</b>	<b>-204</b>	<b>0</b>
<b>Flujo de efectivo de las actividades de financiamiento</b>		
<b>Origen</b>	<b>0</b>	<b>0</b>
Endeudamiento neto	0	0
Interno	0	0
Externo	0	0
Otros Orígenes de Financiamiento	0	0
<b>Aplicación</b>	<b>0</b>	<b>0</b>
Servicios de la deuda	0	0
Interno	0	0
Externo	0	0
Otras aplicaciones de financiamiento	0	0
<b>Flujos netos de efectivo por actividades de financiamiento</b>	<b>0</b>	<b>0</b>
<b>Incremento/disminución neta en el efectivo y equivalentes al efectivo</b>	<b>1,406</b>	<b>0</b>
<b>Efectivo y equivalentes al efectivo al inicio del ejercicio</b>	<b>0</b>	<b>0</b>
<b>Efectivo y equivalentes al efectivo al final del ejercicio</b>	<b>1,406</b>	<b>0</b>

Bajo protesta de decir verdad declaramos que los Estados Financieros y sus notas, son razonablemente correctos y son responsabilidad del emisor.

Encargado del Despacho de la  
Dirección General

C. Eric Arcila Arjona

Coordinadora Administrativa

Lic. María Elena Ceballos Cardeña

## 1.6 ESTADO ANALÍTICO DEL ACTIVO

INSTITUTO MUNICIPAL DE LA JUVENTUD					
Estado Analítico del Activo					
Del 1 de enero al 31 de diciembre de 2019					
(Miles de pesos)					
Concepto	Saldo Inicial	Cargos del Periodo	Abonos del Periodo	Saldo Final	Variación del Periodo
<b>ACTIVO</b>	<b>0</b>	<b>11,433</b>	<b>9,839</b>	<b>1,595</b>	<b>1,595</b>
<b>Activo circulante</b>	<b>0</b>	<b>11,229</b>	<b>9,823</b>	<b>1,406</b>	<b>1,406</b>
Efectivo y equivalentes	0	5,808	4,402	1,406	1,406
Derechos a recibir efectivo o equivalentes	0	5,421	5,421	0	0
Derechos a recibir bienes o servicios	0	0	0	0	0
Inventarios	0	0	0	0	0
Almacenes	0	0	0	0	0
Estimación por pérdida o deterioro de activos circulantes	0	0	0	0	0
Otros activos circulantes	0	0	0	0	0
<b>Activo no circulante</b>	<b>0</b>	<b>204</b>	<b>16</b>	<b>189</b>	<b>189</b>
Inversiones financieras a largo plazo	0	0	0	0	0
Derechos a recibir efectivo o equivalentes a largo plazo	0	0	0	0	0
Bienes inmuebles, infraestructura y construcciones en proceso	0	0	0	0	0
Bienes muebles	0	152	0	152	152
Activos intangibles	0	53	0	53	53
Depreciación, deterioro y amortización acumulada de bienes	0	0	16	-16	-16
Activos diferidos	0	0	0	0	0
Estimación por pérdida o deterioro de activos no circulantes	0	0	0	0	0
Otros activos no circulantes	0	0	0	0	0

Bajo protesta de decir verdad declaramos que los Estados Financieros y sus notas, son razonablemente correctos y son responsabilidad del emisor

Encargado del Despacho de la  
Dirección General

C. Eric Arcila Arjona

Coordinadora Administrativa

Lic. María Elena Ceballos Cardeña



## 1.7 ESTADO ANALÍTICO DE LA DEUDA Y OTROS PASIVOS

INSTITUTO MUNICIPAL DE LA JUVENTUD				
Estado Analítico de la Deuda y Otros Pasivos				
Del 1 de enero al 31 de diciembre de 2019				
(Miles de pesos)				
Denominación de las Deudas	Moneda de Contratación	Institución o País Acreedor	Saldo Inicial del Período	Saldo Final del Período
<b>DEUDA PÚBLICA</b>				
<b>Corto plazo</b>				
<b>Deuda interna</b>			<b>0</b>	<b>0</b>
Instituciones de crédito			0	0
Títulos y valores			0	0
Arrendamientos financieros			0	0
<b>Deuda externa</b>			<b>0</b>	<b>0</b>
Organismos financieros internacionales			0	0
Deuda bilateral			0	0
Títulos y valores			0	0
Arrendamientos financieros			0	0
<b>Subtotal corto plazo</b>			<b>0</b>	<b>0</b>
<b>Largo plazo</b>				
<b>Deuda interna</b>			<b>0</b>	<b>0</b>
Instituciones de crédito			0	0
Títulos y valores			0	0
Arrendamientos financieros			0	0
<b>Deuda externa</b>			<b>0</b>	<b>0</b>
Organismos financieros internacionales			0	0
Deuda bilateral			0	0
Títulos y valores			0	0
Arrendamientos financieros			0	0
<b>Subtotal largo plazo</b>			<b>0</b>	<b>0</b>
<b>Otros pasivos</b>	<b>NACIONAL</b>	<b>MEXICO</b>	<b>0</b>	<b>79</b>
<b>Total deuda y otros pasivos</b>			<b>0</b>	<b>79</b>

Bajo protesta de decir verdad declaramos que los Estados Financieros y sus notas, son razonablemente correctos y son responsabilidad del emisor

Encargado del Despacho de la  
Dirección General

C. Eric Arcila Arjona

Coordinadora Administrativa

Lic. María Elena Ceballos Cardeña

## 1.8 INFORME SOBRE PASIVOS CONTINGENTES

### **Informe Sobre Pasivos Contingentes 1° de enero al 31 de diciembre de 2019 (Miles de Pesos)**

En cumplimiento a lo dispuesto por los artículos 46, fracción I, inciso f y 52 de la Ley General de Contabilidad Gubernamental, en relación al Informe Sobre Pasivos Contingentes, se aclara que Instituto Municipal de la Juventud al 31 de diciembre de 2019, no tiene pasivos contingentes que deriven de alguna obligación posible presente o futura, cuya existencia y/o realización sea incierta, y en consecuencia no le es aplicable el Informe Sobre Pasivos Contingentes.

Encargado del Despacho de la Dirección  
General

C. Eric Arcila Arjona

Coordinadora Administrativa

Lic. María Elena Ceballos Cardeña

## **1.9 NOTAS A LOS ESTADOS FINANCIEROS**

Notas a los Estados Financieros  
Al 31 de diciembre de 2019 y al 31 de diciembre de 2018  
(Miles de Pesos)

### **INTRODUCCIÓN**

De conformidad al artículo 46, fracción I, inciso g) y 49 de la Ley General de Contabilidad Gubernamental, así como a la normatividad emitida por el Consejo Nacional de Armonización Contable, primordialmente en el capítulo VII de los Estados e Informes Contables, Presupuestarios, Programáticos y de los Indicadores de Postura Fiscal, del Manual de Contabilidad Gubernamental, se presentan las notas a los estados financieros al 31 de diciembre de 2019 y al 31 de diciembre de 2018, con los siguientes apartados:

- I. Notas de Desglose
- II. Notas de Memoria (Cuentas de orden)
- III. Notas de Gestión Administrativa

El objetivo del presente documento es la revelación del contexto de los aspectos económicos-financieros más relevantes que influyeron en las decisiones del período y que deberán ser considerados en la elaboración de los estados financieros para la mayor comprensión de los mismos y sus particulares.

## I.- NOTAS DE DESGLOSE

### NOTAS AL ESTADO DE SITUACIÓN FINANCIERA

#### ACTIVO

#### ACTIVO CIRCULANTE

##### Efectivo y Equivalentes

Al 31 de diciembre de 2019 y al 31 de diciembre de 2018, este rubro se compone como se muestra a continuación:

Concepto	2019	2018
Efectivo	0	0
Bancos/Tesorería	1,406	0
Bancos/Dependencias y Otros	0	0
<b>Total</b>	<b>1,406</b>	<b>0</b>

##### Derechos a Recibir Efectivo o Equivalentes

Al 31 de diciembre de 2019 y al 31 de diciembre de 2018, este rubro se compone como se muestra a continuación:

Concepto	2019	2018
Deudores diversos por cobrar a corto plazo	0	0
Ingresos por recuperar a corto plazo	0	0
Deudores por anticipos de la tesorería	0	0
Préstamos otorgados a corto plazo	0	0
Otros derechos a recibir efectivo o equivalente a corto plazo	0	0
<b>Total</b>	<b>0</b>	<b>0</b>



## Derechos a Recibir Bienes o Servicios

Al 31 de diciembre de 2019 y al 31 de diciembre de 2018, este rubro se compone como se muestra a continuación:

Concepto	2019	2018
Anticipo a proveedores por adquisición de bienes y prestación de servicios a corto plazo	0	0
Anticipo a contratistas por obras públicas a corto plazo	0	0
<b>Total</b>	<b>0</b>	<b>0</b>

## ACTIVO NO CIRCULANTE

### Bienes Inmuebles, Infraestructura y Construcciones en Proceso

Al 31 de diciembre de 2019 y al 31 de diciembre de 2018, este rubro se compone como se muestra a continuación:

Concepto	2019	2018
Terrenos	0	0
Edificios no habitacionales	0	0
Infraestructura	0	0
Construcciones en proceso en bienes de dominio público	0	0
Construcciones en proceso en bienes propios	0	0
<b>Total</b>	<b>0</b>	<b>0</b>

### Bienes Muebles

Al 31 de diciembre de 2019 y al 31 de diciembre de 2018, este rubro se compone como se muestra a continuación:

Concepto	2019	2018
Mobiliario y equipo de administración	118	0
Mobiliario y equipo educacional y recreativo	26	0
Equipo e instrumental médico y de laboratorio	0	0
Equipo de transporte	0	0
Equipo de defensa y seguridad	0	0
Maquinaria, otros equipos y herramientas	8	0
Colecciones, obras de arte y objetos valiosos	0	0
<b>Total</b>	<b>152</b>	<b>0</b>

## Activos intangibles

Al 31 de diciembre de 2019 y al 31 de diciembre de 2018, los activos intangibles representaron el monto en miles de pesos como se muestra a continuación:

Concepto	2019	2018
Activos intangibles	53	0
<b>Total</b>	<b>53</b>	<b>0</b>

## Depreciación y amortización

Al 31 de diciembre de 2019 y al 31 de diciembre de 2018, la depreciación y amortización acumulada se muestra a continuación:

Concepto	2019	2018
<b>Depreciación y Amortización Acumulada</b>	16	0

Durante el Ejercicio 2019, la depreciación y amortización afectó al ejercicio por un importe de \$12 miles de pesos y \$4 miles de pesos, respectivamente.

## PASIVO

### Cuentas por pagar a corto plazo

Al 31 de diciembre de 2019 y al 31 de diciembre de 2018, este rubro se compone como se muestra a continuación:

Concepto	2019	2018
Servicios Personales por Pagar a Corto Plazo	0	0
Proveedores por Pagar a Corto Plazo	0	0
Contratistas Obras Públicas por Pagar a Corto Plazo	0	0
Retenciones y Contribuciones por Pagar a Corto Plazo	79	0
Devoluciones de Contribuyentes por Pagar a Corto Plazo	0	0
Otras Cuentas por Pagar a Corto Plazo	0	0
<b>Total</b>	<b>79</b>	<b>0</b>

## NOTAS AL ESTADO DE ACTIVIDADES

### INGRESOS

Se dividen en tres principales rubros:

**Ingresos por Venta de Bienes, Prestación de Servicios y Otros Ingresos:** Son los ingresos propios obtenidos por las Instituciones Públicas de Seguridad Social, las Empresas Productivas del Estado, las entidades de la administración pública paraestatal y paramunicipal, los poderes legislativo y judicial, y los órganos autónomos federales y estatales, por sus actividades de producción, comercialización o prestación de servicios; así como otros ingresos por sus actividades diversas no inherentes a su operación, que generen recursos.

**Participaciones, Transferencias, Asignaciones, Subsidios:** Son los recursos asignados por el Gobierno Federal, Estatal u otras instituciones para la ejecución de sus actividades.

**Los Otros Ingresos y Beneficios:** Son las percepciones obtenidas por intereses ganados y otros conceptos no mencionados anteriormente.

La composición de los mismos del 1 de enero al 31 de diciembre de 2019 y ejercicio 2018 se presentan en el siguiente cuadro:

concepto	2019	%	2018	%
Impuestos	0	00.00%	0	00.00%
Derechos	0	00.00%	0	00.00%
Productos de tipo corriente	0	00.00%	0	00.00%
Aprovechamientos de tipo corriente	0	00.00%	0	00.00%
Participaciones, aportaciones, transferencias, asignaciones, subsidios y otras ayudas	5,200	100.00%	0	00.00%
<b>Total</b>	<b>5,200</b>	<b>100.00%</b>	<b>0</b>	<b>00.00%</b>



## GASTOS

La composición de los gastos del 1 de enero al 31 de diciembre de 2019 y ejercicio 2018 se presentan en el siguiente cuadro:

concepto	2019	%	2018	Variación
Servicios personales	2,225	60.40%	0	0
Materiales y suministros	398	10.80%	0	0
Servicios generales	1,038	28.18%	0	0
Transferencias, Asignaciones, Subsidios y Otras Ayudas	7	0.19%	0	0
Estimaciones, Depreciaciones, Deterioros, Obsolescencia y amortizaciones	16	0.43%		
	<b>3,684</b>	<b>100.00%</b>	<b>0</b>	<b>0</b>

## Conciliación entre los Ingresos Presupuestarios y Contables

INSTITUTO MUNICIPAL DE LA JUVENTUD Conciliación entre los Ingresos Presupuestarios y Contables Correspondiente del 1 de enero al 31 de diciembre de 2019 (Miles de Pesos)			
<b>1. Ingresos Presupuestarios</b>			<b>5,200</b>
<b>2. Más ingresos contables no presupuestarios</b>			<b>0</b>
Incremento por variación de inventarios		0	
Disminución del exceso de estimaciones por pérdida o deterioro u obsolescencia		0	
Disminución del exceso de provisiones		0	
Otros ingresos y beneficios varios		0	
Otros ingresos contables no presupuestarios		0	
<b>3. Menos ingresos presupuestarios no contables</b>			<b>0</b>
Productos de capital		0	
Aprovechamientos capital		0	
Ingresos derivados de financiamientos		0	
Otros Ingresos presupuestarios no contables		0	
<b>4. Ingresos Contables</b>			<b>5,200</b>

## Conciliación entre los Egresos Presupuestarios y los Gastos Contables

INSTITUTO MUNICIPAL DE LA JUVENTUD Conciliación entre los Egresos Presupuestarios y los Gastos Contables Correspondiente del 1 de enero al 31 de diciembre de 2019 (Miles de Pesos)			
<b>1. Total de egresos (presupuestarios)</b>			<b>3,873</b>
<b>2. Menos egresos presupuestarios no contables</b>			<b>204</b>
Mobiliario y equipo de administración		118	
Mobiliario y equipo educacional y recreativo		26	
Equipo e instrumental médico y de laboratorio		0	
Vehículos y equipo de transporte		0	
Equipo de defensa y seguridad		0	
Maquinaria, otros equipos y herramientas		8	
Activos biológicos		0	



INSTITUTO MUNICIPAL DE LA JUVENTUD		
Conciliación entre los Egresos Presupuestarios y los Gastos Contables		
Correspondiente del 1 de enero al 31 de diciembre de 2019		
(Miles de Pesos)		
Bienes inmuebles	0	
Activos intangibles	53	
Obra pública en bienes propios	0	
Acciones y participaciones de capital	0	
Compra de títulos y valores	0	
Inversiones en fideicomisos, mandatos y otros análogos	0	
Provisiones para contingencias y otras erogaciones especiales	0	
Amortización de la deuda pública	0	
Adeudos de ejercicios fiscales anteriores (ADEFAS)	0	
Otros Egresos Presupuestales No Contables	0	
<b>3. Más gastos contables no presupuestales</b>		<b>16</b>
Estimaciones, depreciaciones, deterioros, obsolescencia y amortizaciones	16	
Provisiones	0	
Disminución de inventarios	0	
Aumento por insuficiencia de estimaciones por pérdida o deterioro u obsolescencia	0	
Aumento por insuficiencia de provisiones	0	
Otros Gastos	0	
Otros Gastos Contables No Presupuestales	0	
<b>4. Total de Gasto Contable</b>		<b>3,684</b>

## II.- NOTAS DE MEMORIA (CUENTAS DE ORDEN)

Atendiendo a lo establecido en la Ley General de Contabilidad Gubernamental, para efectos del registro y control, el Consejo Nacional de Armonización Contable ha determinado cuentas de orden contables y presupuestarias, mismas que se presentan en el plan de cuentas emitido.

Las cuentas de orden se utilizan para registrar movimientos de valores que no afectan o modifican el Estado de Situación Financiera del Ente Público, sin embargo, su incorporación en libros es necesaria con fines de recordatorio contable, de control y en general sobre los aspectos administrativos, o bien para consignar sus derechos o responsabilidades contingentes que puedan o no presentarse en el futuro.

Las cuentas que se pueden manejar para efectos de este documento son las siguientes:

➤ **Contables:**

- Valores
- Emisión de obligaciones
- Avals y garantías
- Juicios
- Contratos para Inversión Mediante Proyectos para Prestación de Servicios (PPS) y Similares
- Bienes concesionados o en comodato

➤ **Presupuestarias:**

- Cuentas de ingresos
- Cuentas de egresos

## **CUENTAS DE ORDEN PRESUPUESTALES DE INGRESOS**

Estas cuentas se dividen en cinco rubros que indican los ciclos o tiempos de afectación de los Ingresos:

- Ley de Ingresos Estimada
- Ley de Ingresos por Ejecutar
- Modificaciones a la Ley de Ingresos Estimada
- Ley de Ingresos Devengada
- Ley de Ingresos Recaudada

## **CUENTAS DE ORDEN PRESUPUESTALES DE EGRESOS:**

Estas cuentas se dividen en siete rubros que indican los ciclos o tiempos de afectación de los Egresos:

- Presupuestos de Egresos Aprobado
- Presupuesto de Egresos por Ejercer
- Modificaciones al Presupuesto de Egresos Aprobado
- Presupuesto de Egresos Comprometido
- Presupuesto de Egresos Devengado
- Presupuesto de Egresos Ejercido
- Presupuesto de Egresos Pagado

Al 31 de diciembre de 2019, los saldos de las cuentas de orden presupuestales de ingresos son los siguientes:

## Cuentas de Orden Presupuestales

### ➤ Cuentas de Ingresos

Concepto	2019
	Devengado
Impuestos	0
Derechos	0
Productos	0
Aprovechamientos	0
Participaciones y aportaciones	0
Transferencias, Asignaciones, Subsidios y Otras Ayudas	5,200
Ingresos derivados de Financiamientos	
<b>Total</b>	<b>5,200</b>

### ➤ Cuentas de Egresos

Concepto	2019
	Devengado
Servicios Personales	2,225
Materiales y Suministros	398
Servicios Generales	1,038
Transferencias, Asignaciones, Subsidios y Otras Ayudas	7
Bienes Muebles e Inmuebles	204
Inversión Pública	0
Inversiones Financieras y Otras Provisiones	0
Participaciones y Aportaciones	0
Deuda Pública	0
<b>Total</b>	<b>3,873</b>



### **III.- NOTAS DE GESTIÓN ADMINISTRATIVA**

#### **INTRODUCCIÓN**

Los Estados Financieros de los entes públicos, proveen de información financiera a los principales usuarios de la misma, al Congreso y a los ciudadanos.

El objetivo del presente documento es la revelación del contexto y de los aspectos económicos-financieros más relevantes que influyeron en las decisiones del período, y que deberán ser considerados en la elaboración de los estados financieros para la mayor comprensión de los mismos y sus particularidades.

De esta manera, se informa y explica la respuesta del Ente Público a las condiciones relacionadas con la información financiera de cada período de gestión; además, de exponer aquellas políticas que podrían afectar la toma de decisiones en períodos posteriores.

#### **PANORAMA ECONÓMICO Y FINANCIERO**

Se informa sobre las principales condiciones económicas-financieras bajo las cuales Instituto Municipal de la Juventud está operando. En el comportamiento financiero se hace del conocimiento que Instituto Municipal de la Juventud se encuentra en período de inicio de operación, que ha recibido la aportación municipal la cual le ha ayudado a realizar sus actividades, con el fin de su crecimiento en infraestructura y desarrollo en todas sus instalaciones.

#### **CONSTITUCIÓN E HISTORIA**

Mediante Decreto número 16-18/196, publicado el 28 de abril de 2017 en el Diario Oficial del Gobierno del Estado de Quintana Roo, se regula que Instituto Municipal de la Juventud, como Organismo Público Descentralizado, con personalidad jurídica y patrimonio propios, con domicilio en el Municipio de Benito Juárez.

## **ORGANIZACIÓN Y OBJETO**

### **A) Objeto Social:**

Será objeto del Instituto Municipal de la Juventud formular y ejecutar las políticas públicas y programas que propicien permanentemente el desarrollo integral de los jóvenes y su sana incorporación a la vida social, cultural, económica y política del Municipio.

### **B) Principal Actividad:**

Planear, programar y desarrollar acciones interinstitucionales específicas en materia de juventud, apoyar e impulsar la aplicación de políticas, estrategias y acciones dirigidas al desarrollo de los jóvenes residentes en el Municipio, a fin de lograr su plena participación en los ámbitos económico, político, social, cultural, laboral y educativo; así como mejorar la condición social de las mismas.

### **C) Ejercicio Fiscal:**

El ejercicio fiscal actual comprende del 1ro de enero al 31 de diciembre de 2019.

### **D) Régimen Jurídico:**

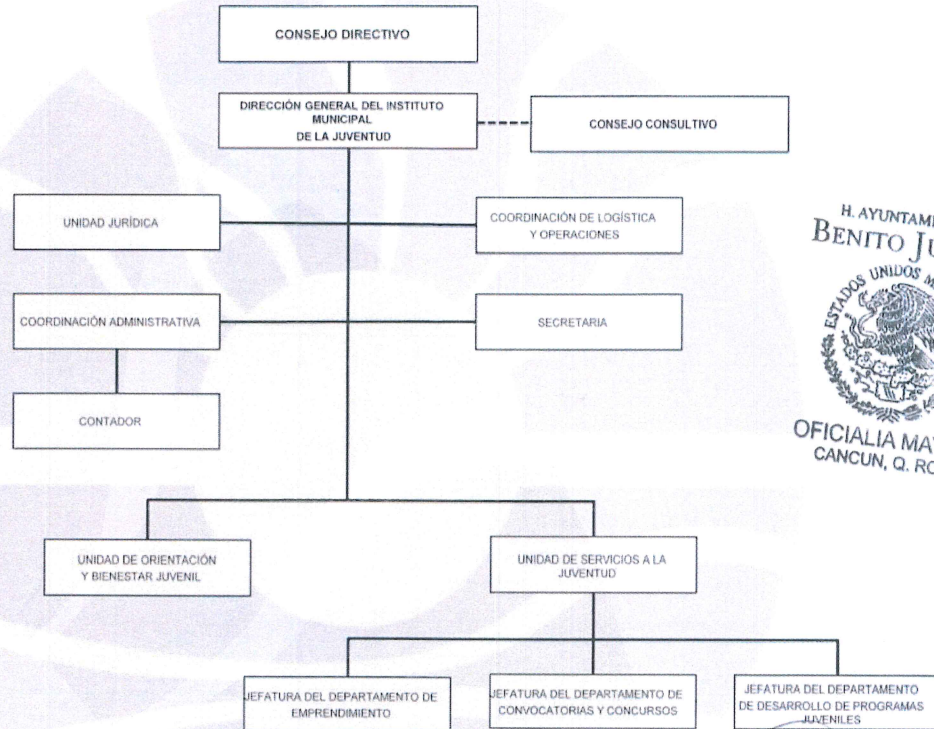
El Instituto Municipal de la Juventud, no es contribuyente del Impuesto Sobre la Renta (ISR), al estar contemplado dentro del Título III de la Ley de ISR denominado del Régimen de las personas morales con fines no lucrativos y no está obligado al pago de la Participación de los Trabajadores en la Utilidades (PTU).

**E) ORGANIZACIÓN Y OBJETO SOCIAL:**

**ORGANIGRAMA**



MUNICIPIO DE BENITO JUÁREZ  
INSTITUTO MUNICIPAL DE LA JUVENTUD



**F) Consideraciones Fiscales:**

**Impuesto sobre la Renta.** El Ente Público no es contribuyente de este impuesto, toda vez que se encuentre enmarcado en el artículo 79 y 86 de la Ley del Impuesto sobre la Renta en vigor, teniendo solo la obligación de retener y enterar el impuesto y exigir la documentación que reúna los requisitos fiscales cuando hagan pagos a terceros y estén obligados a ellos en términos de Ley.



**Impuesto al Valor Agregado.** El Ente Público no es contribuyente de este impuesto conforme lo establecido en el artículo 15, fracción XV de la Ley del Impuesto al Valor Agregado ya que están exentos los servicios que presten los organismos descentralizados de la administración pública federal o del Distrito Federal, o de los Gobiernos Municipales o Estatales.

Asimismo, tampoco está obligado a efectuar la retención al valor agregado, cuando adquiera bienes, los use o goce temporalmente o reciban servicio, de personas físicas, o de residentes en el extranjero sin establecimiento permanente en el país o reciban servicios de autotransporte terrestre de bienes prestados por personas morales según el artículo 3, tercer párrafo de la Ley del Impuesto al Valor Agregado.

## **BASES DE PREPARACIÓN DE LOS ESTADOS FINANCIEROS**

En cumplimiento a las disposiciones establecidas en la Ley General de Contabilidad Gubernamental y la normatividad emitida por el Consejo Nacional de Armonización Contable (CONAC), los estados financieros al 31 de diciembre de 2019 y al 31 de diciembre de 2018, del Instituto Municipal de la Juventud se presentan comparativos, sin embargo, por ser el inicio de operaciones del Ente Público en 2019, el ejercicio 2018 se presenta en ceros. Cabe mencionar que los estados financieros se presentan en miles de pesos, por lo cual puede haber mínimas variaciones al momento de verificar los totales. Los estados financieros han sido elaborados bajo la normatividad vigente.

Las políticas contables, se fundamentan en los postulados básicos de contabilidad gubernamental que configuran el sistema de contabilidad, teniendo incidencia en la identificación, el análisis, la interpretación, la captación, el procesamiento y el



reconocimiento de las transformaciones, transacciones y otros eventos que afectan el ente público.

Los postulados básicos de contabilidad gubernamental adoptados son los aprobados por el Consejo Nacional de Armonización Contable, y se enlistan a continuación:

#### Postulados Básicos de Contabilidad Gubernamental

Sustancia económica  
Entes públicos  
Existencia permanente  
Revelación suficiente  
Importancia relativa  
Registro e integración presupuestaria  
Consolidación de la información financiera  
Devengo contable  
Valuación  
Dualidad económica  
Consistencia

Los estados financieros al 31 de diciembre de 2019 y al 31 de diciembre de 2018 están presentados con cifras en miles de pesos mexicanos.

### **POLÍTICAS DE CONTABILIDAD SIGNIFICATIVAS**

De conformidad con el marco normativo en materia contable y financiera aplicable a Instituto Municipal de la Juventud en virtud de su constitución jurídica, a continuación, se revelan las principales políticas contables, sobre las cuales se preparan los Estados Financieros que se acompañan.

a) Moneda en los estados financieros.

Los estados financieros y notas, incluyen saldos y transacciones en pesos mexicanos. Asimismo, las cifras que se incluyen han sido determinadas sobre los valores históricos originales, sin reconocer los efectos de la inflación, no se tienen operaciones en moneda extranjera.

b) Base acumulativa y de devengo contable.

La contabilización de las operaciones se realiza sobre una base acumulativa, aplicando el postulado básico de contabilidad gubernamental denominado devengo contable, lo que significa que los ingresos se reconocen en la contabilidad cuando existe jurídicamente el derecho al cobro y los gastos en la fecha de su realización, en ambos casos independientemente de la fecha de pago.

c) Efectivo y equivalentes de efectivo.

Son los recursos a corto plazo de gran liquidez que son fácilmente convertibles en importes determinados de efectivo, se encuentra representado principalmente por efectivo en cuentas bancarias.

El efectivo se valúa a su valor nominal. Los rendimientos que se generan se reconocen por medio del estado de cuenta bancario.

d) Derechos a recibir efectivo y equivalentes.

Representan los derechos de cobro originados en el desarrollo de las actividades del ente público, de los cuales se espera recibir una contraprestación representada en recursos, bienes o servicios; en un plazo menor o igual a doce meses y se presentan a su valor de realización.

- e) El Instituto Municipal de la Juventud no cuenta con Sistema y método de valuación de inventarios y costo de lo vendido.
- f) Provisiones y reservas, aún no se tienen registrado provisiones y reservas.
- g) Cuentas por pagar a corto plazo.  
Corresponde a obligaciones pendientes de pago al cierre del ejercicio, proveniente de operaciones realizadas.
- h) Indemnizaciones al personal.  
De acuerdo con la Ley Federal del Trabajo, se tiene una responsabilidad por indemnizaciones a los trabajadores que sean despedidos en ciertas condiciones, el estado de situación financiera no incluye una reserva para cubrir esta contingencia.
- i) Primas de Antigüedad.  
Las Primas de Antigüedad se registrarán directamente a los resultados en el ejercicio en que se paguen.

### **POSICIÓN EN MONEDA EXTRANJERA Y PROTECCIÓN POR RIESGO CAMBIARIO**

El Instituto Municipal de la Juventud no cuenta con inversiones u otros rubros con moneda extranjera, por lo que esta nota no aplica.



## REPORTE ANALÍTICO DEL ACTIVO

La Vida útil o porcentajes de depreciación, deterioro o amortización utilizados en los diferentes tipos de activos, son los referidos en las disposiciones normativas emitidas por el CONAC, en particular los parámetros de estimación de vida útil y las reglas específicas de valoración del patrimonio.

Asimismo, los edificios se registran a su costo de adquisición o de construcción y las inversiones en bienes muebles son registradas a su costo de adquisición, incluye el Impuesto al Valor Agregado en el período en que ocurre. Con el fin de cumplir con la normatividad al respecto, El Instituto Municipal de la Juventud registra la depreciación de los bienes con los porcentajes determinados en los Parámetros de Estimación de Vida Útil emitidos por el CONAC.

Los porcentajes de depreciación y amortización de los bienes muebles e intangibles son los siguientes:

Rubro	Porcentaje
<b>Mobiliario y Equipo de Administración</b>	
Muebles de Oficina y Estantería	10.00%
Muebles Excepto de Oficina y Estantería	10.00%
Equipo de Cómputo y de Tecnologías de Información	33.33%
Otros Mobiliarios y Equipos de Administración	10.00%
<b>Mobiliario y Equipo Educativo y Recreativo</b>	
Equipos y Aparatos Audiovisuales	33.33%
Cámaras Fotográficas y de Video	33.33%
Otro Mobiliario y Equipo Educativo y Recreativo	33.33%
<b>Equipo E Instrumental Médico y de Laboratorio</b>	
Equipo Médico y de Laboratorio	20.00%
Instrumental Médico y de Laboratorio	20.00%
<b>Equipo de Transporte</b>	
Vehículos y Equipo Terrestre	20.00%
Carrocería y Remolques	20.00%
Embarcaciones	20.00%
Otros Equipos de Transporte	20.00%
<b>Maquinarias, Otros Equipos y Herramientas</b>	

Rubro	Porcentaje
Maquinaria y Equipo Agropecuario	10.00%
Maquinaria y Equipo Industrial	10.00%
Sistema de Aire Acondicionado, Calefacción y Refrigeración.	10.00%
Equipo de Comunicación y Telecomunicación	10.00%
Equipos de Generación Eléctrica	10.00%
Herramientas y Maquinas Herramientas	10.00%
Otros Equipos	10.00%
<b>Colecciones, Obras de Arte y Objetos Valiosos</b>	
Objetos de Valor	20.00%
<b>Activos Intangibles</b>	
Software	33.33%

### FIDEICOMISOS, MANDATOS Y CONTRATOS ANÁLOGOS

El Instituto Municipal de la Juventud no posee ni maneja fideicomisos o contratos análogos, por lo que esta nota no aplica.

### REPORTE DE RECAUDACIÓN

#### a) Obtención de Ingresos

Instituto Municipal de la Juventud recibe principalmente recursos por las transferencias que le realiza el Gobierno Estatal y Municipal.

Conceptos	Estatal	Municipal	Propios
Transferencias, ayudas y subsidios	0	5,200	
Ingresos propios			0

### INFORMACIÓN DE LA DEUDA PÚBLICA Y REPORTE ANALÍTICO DE LA DEUDA

El Instituto Municipal de la Juventud no tiene Deuda Pública, por lo que esta nota no aplica.

## **CALIFICACIONES OTORGADAS**

El Instituto Municipal de la Juventud no ha realizado transacciones con las entidades bancarias que requieran calificación crediticia.

## **PROCESOS DE MEJORA**

El Ente Público está mejorando sus procesos administrativos y su sistema informático de contabilidad gubernamental con la finalidad de hacer más fácil, efectivo y eficiente su funcionamiento, asimismo, ha adoptado e implementado las disposiciones normativas que permiten el registro contable y presupuestal de manera más completa y efectiva, conforme a los lineamientos del Consejo Nacional de Armonización Contable (CONAC).

## **INFORMACIÓN POR SEGMENTOS**

No se considera necesario revelar la información financiera de manera segmentada debido a que la actividad y operación que realiza Instituto Municipal de la Juventud es única correspondiente a la Actividad.

## **EVENTOS POSTERIORES AL CIERRE**

El Instituto Municipal de la Juventud informa que no hubieron hechos ocurridos después de la fecha de los estados financieros que le afecten económicamente y que no se conocían a la fecha de cierre.



## **PARTES RELACIONADAS**

El Instituto Municipal de la Juventud no tiene partes relacionadas que pudieran ejercer influencia significativa en sus decisiones financieras y operativas.

Estas Notas forman parte integrante de los Estados Financieros del Instituto Municipal de la Juventud, Quintana Roo, al 31 de diciembre de 2019, bajo la responsabilidad y facultad de los funcionarios públicos que los suscriben.

**Encargado del Despacho de la Dirección  
General**

\_\_\_\_\_  
**C. Eric Arcila Arjona**

**Coordinadora Administrativa**

\_\_\_\_\_  
**Lic. María Elena Ceballos Cardeña**

## 2 ESTADOS E INFORMES PRESUPUESTARIOS

### 2.1 ESTADO ANALÍTICO DE INGRESOS

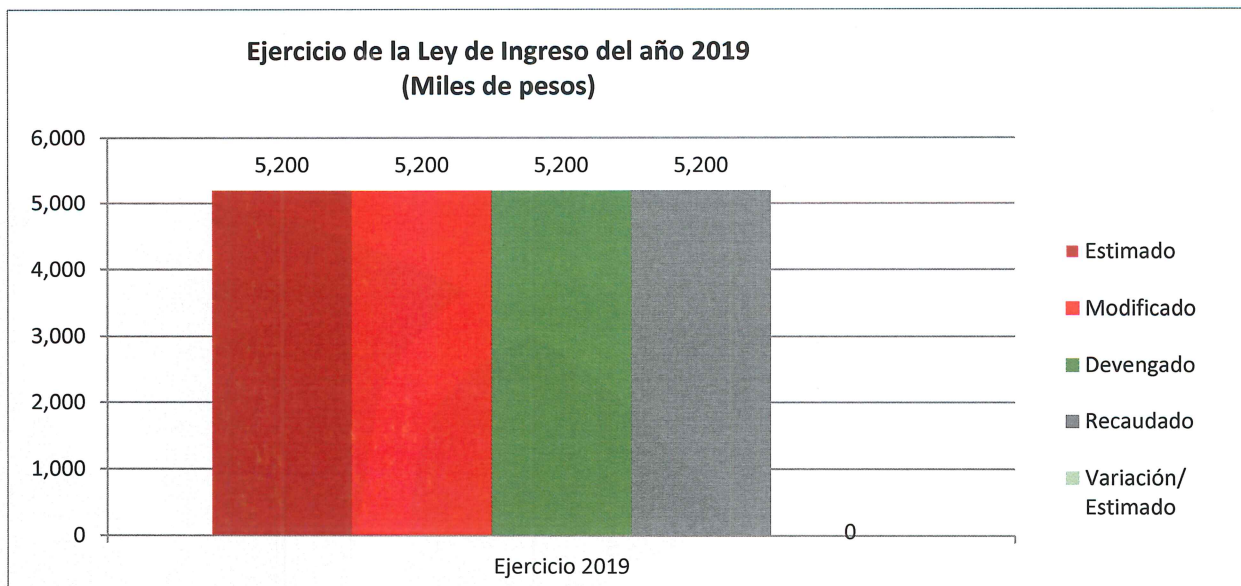
INSTITUTO MUNICIPAL DE LA JUVENTUD						
Estado Analítico de Ingresos						
Del 1 de enero al 31 de Diciembre de 2019						
(Miles de Pesos)						
Rubro de Ingresos	Ingreso					Diferencia
	Estimado	Ampliaciones y Reducciones	Modificado	Devengado	Recaudado	
Impuestos	0	0	0	0	0	0
Cuotas y Aportaciones de Seguridad Social	0	0	0	0	0	0
Contribuciones de Mejoras	0	0	0	0	0	0
Derechos	0	0	0	0	0	0
Productos <sup>1</sup>	0	0	0	0	0	0
Aprovechamientos <sup>2</sup>	0	0	0	0	0	0
Ingresos por Ventas de Bienes y Prestación de Servicios y Otros Ingresos	0	0	0	0	0	0
Participaciones, Aportaciones, convenios, Incentivos derivados de la colaboración fiscal y Fondos Distintos de Aportaciones	0	0	0	0	0	0
Transferencias, Asignaciones, Subsidios y Subvenciones, y Pensiones y Jubilaciones	5,200	0	5,200	5,200	5,200	0
Ingresos Derivados de Financiamientos	0	0	0	0	0	0
<b>TOTAL</b>	<b>5,200</b>	<b>0</b>	<b>5,200</b>	<b>5,200</b>	<b>5,200</b>	<b>0</b>
					Ingresos excedentes	0
Estado Analítico de Ingresos						
Por Fuente de Financiamiento	Ingreso					Diferencia
	Estimado	Ampliaciones y Reducciones	Modificado	Devengado	Recaudado	
<b>Ingresos del Gobierno</b>	<b>0</b>	<b>0</b>	<b>0</b>	<b>0</b>	<b>0</b>	<b>0</b>
Impuestos	0	0	0	0	0	0
Contribuciones de Mejoras	0	0	0	0	0	0
Derechos	0	0	0	0	0	0
Productos <sup>1</sup>	0	0	0	0	0	0
Aprovechamientos <sup>2</sup>	0	0	0	0	0	0
Participaciones y Aportaciones, convenios, Incentivos derivados De la colaboración fiscal y fondos distintos de aportaciones	0	0	0	0	0	0
Transferencias, Asignaciones, Subsidios y Subvenciones y Pensiones y Jubilaciones	0	0	0	0	0	0
<b>Ingresos de los Entes Públicos de los poderes legislativos Y Judicial, de los Órganos autónomos y del Sector Paraestatal o Paramunicipal, así como de las empresas productivas del estado</b>	<b>5,200</b>	<b>0</b>	<b>5,200</b>	<b>5,200</b>	<b>5,200</b>	<b>0</b>
Cuotas y Aportaciones de Seguridad Social	0	0	0	0	0	0
Productos <sup>1</sup>	0	0	0	0	0	0
Ingresos por Ventas de Bienes, Prestación de Servicios Y otros ingresos <sup>3</sup>	0	0	0	0	0	0
Transferencias, Asignaciones, Subsidios y Subvenciones Y Pensiones y Jubilaciones	5,200	0	5,200	5,200	5,200	0
<b>Ingresos derivados de financiamiento</b>	<b>0</b>	<b>0</b>	<b>0</b>	<b>0</b>	<b>0</b>	<b>0</b>
Ingresos Derivados de Financiamientos	0	0	0	0	0	0
<b>TOTAL</b>	<b>5,200</b>	<b>0</b>	<b>5,200</b>	<b>5,200</b>	<b>5,200</b>	<b>0</b>
					Ingresos excedentes	0

1 Incluye intereses que generan las cuentas bancarias de los entes públicos en productos.

2 Incluye donativos en efectivo del Poder Ejecutivo, entre otros aprovechamientos.

3. Se refiere a los ingresos propios obtenidos por los Poderes Legislativo y Judicial, los Órganos Autónomos y las entidades de la administración pública paraestatal y paramunicipal, por sus actividades diversas no inherentes a su operación que generan recursos y que no sean ingresos por venta de bienes o prestación de servicios, tales como donativos en efectivo, entre otros.

### 2.1.1 Análisis y Evolución de los Ingresos Presupuestarios.



Las causas primordiales que explican las variaciones observadas:

- a) Variación entre el presupuesto de ingresos devengado y el presupuesto aprobado:

En el ejercicio 2019, la Ley de Ingresos Estimada por el Instituto Municipal de la Juventud, Quintana Roo, fue por un importe de \$5,200 miles de pesos, de acuerdo al oficio de Presupuesto de Egresos Autorizado con folio TM/112/2019 del 11 de enero de 2019, éste fue el primer importe estimado del Instituto, ya que todavía no operaba en años anteriores. Este monto no tuvo ampliaciones ni modificaciones por lo cual el monto modificado fue por la misma cantidad de \$5,200 miles de pesos. El Instituto Devengó la totalidad del modificado y recaudó efectivamente el 100% del estimado, es decir, no hubo diferencias a lo largo del proceso, se mantuvieron los \$5,200 miles de pesos desde el estimado hasta el recaudado.



## 2.2 ESTADOS ANALÍTICO DEL EJERCICIO DEL PRESUPUESTO DE EGRESOS

### 2.2.1 Estado Analítico de Ejercicio del Presupuesto por Objeto del Gasto.

INSTITUTO MUNICIPAL DE LA JUVENTUD						
Estado Analítico del Ejercicio del Presupuesto de Egresos						
Clasificación por Objeto del Gasto (Capítulo y Concepto)						
Del 1 de enero al 31 de diciembre de 2019						
(Miles de Pesos)						
Concepto	Egresos					Subejercicio
	Aprobado	Ampliaciones/ (Reducciones)	Modificado	Devengado	Pagado	
<b>Servicios Personales</b>	<b>2,500</b>	<b>0</b>	<b>2,500</b>	<b>2,225</b>	<b>2,225</b>	<b>275</b>
Remuneraciones al Personal de Carácter Permanente	0	0	0	0	0	0
Remuneraciones al Personal de Carácter Transitorio	2,500	0	2,500	2,225	2,225	275
Remuneraciones Adicionales y Especiales	0	0	0	0	0	0
Seguridad Social	0	0	0	0	0	0
Otras Prestaciones Sociales y Económicas	0	0	0	0	0	0
Previsiones	0	0	0	0	0	0
Pago de Estímulos a Servidores Públicos	0	0	0	0	0	0
<b>Materiales y Suministros</b>	<b>603</b>	<b>0</b>	<b>603</b>	<b>398</b>	<b>398</b>	<b>205</b>
Materiales de Administración, Emisión de Documentos y Artículos Oficiales	103	0	103	58	58	45
Alimentos y Utensilios	49	0	49	33	33	17
Materias Primas y Materiales de Producción y Comercialización	0	0	0	0	0	0
Materiales y Artículos de Construcción y de Reparación	57	0	57	51	51	6
Productos Químicos, Farmacéuticos y de Laboratorio	0	0	0	0	0	0
Combustibles, Lubricantes y Aditivos	176	0	176	120	120	57
Vestuario, Blancos, Prendas de Protección y Artículos Deportivos	103	0	103	36	36	66
Materiales y Suministros Para Seguridad	0	0	0	0	0	0
Herramientas, Refacciones y Accesorios Menores	114	0	114	101	101	13
<b>Servicios Generales</b>	<b>1,729</b>	<b>0</b>	<b>1,729</b>	<b>1,038</b>	<b>1,038</b>	<b>690</b>
Servicios Básicos	90	0	90	30	30	60
Servicios de Arrendamiento	408	0	408	282	282	125
Servicios Profesionales, Científicos, Técnicos y Otros Servicios	776	0	776	441	441	335
Servicios Financieros, Bancarios y Comerciales	6	0	6	5	5	1
Servicios de Instalación, Reparación, Mantenimiento y Conservación	61	0	61	61	61	0
Servicios de Comunicación Social y Publicidad.	100	0	100	72	72	28
Servicios de Traslado y Viáticos	103	0	103	69	69	35
Servicios Oficiales	77	0	77	28	28	49
Otros Servicios Generales	108	0	108	51	51	57
<b>Transferencias, Asignaciones, Subsidios y Otras Ayudas</b>	<b>50</b>	<b>0</b>	<b>50</b>	<b>7</b>	<b>7</b>	<b>44</b>
Transferencias Internas y Asignaciones al Sector Público	0	0	0	0	0	0
Transferencias al Resto del Sector Público	0	0	0	0	0	0
Subsidios y Subvenciones	0	0	0	0	0	0
Ayudas Sociales	50	0	50	7	7	44
Pensiones y Jubilaciones	0	0	0	0	0	0
Transferencias a Fideicomisos, Mandatos y Otros Análogos	0	0	0	0	0	0
Transferencias a la Seguridad Social	0	0	0	0	0	0
Donativos	0	0	0	0	0	0
Transferencias al Exterior	0	0	0	0	0	0
<b>Bienes Muebles, Inmuebles e Intangibles</b>	<b>318</b>	<b>0</b>	<b>318</b>	<b>204</b>	<b>204</b>	<b>114</b>
Mobiliario y Equipo de Administración	167	0	167	118	118	49
Mobiliario y Equipo Educativo y Recreativo	43	0	43	26	26	17
Equipo e Instrumental Médico y de Laboratorio	0	0	0	0	0	0
Vehículos y Equipo de Transporte	0	0	0	0	0	0
Equipo de Defensa y Seguridad	0	0	0	0	0	0
Maquinaria, Otros Equipos y Herramientas	28	0	28	8	8	20
Activos Biológicos	0	0	0	0	0	0
Bienes Inmuebles	0	0	0	0	0	0
Activos Intangibles	80	0	80	53	53	28
<b>Inversión Pública</b>	<b>0</b>	<b>0</b>	<b>0</b>	<b>0</b>	<b>0</b>	<b>0</b>
Obra Pública en Bienes de Dominio Público	0	0	0	0	0	0
Obra Pública en Bienes Propios	0	0	0	0	0	0
Proyectos Productivos y Acciones de Fomento	0	0	0	0	0	0
<b>Inversiones Financieras y Otras Provisiones</b>	<b>0</b>	<b>0</b>	<b>0</b>	<b>0</b>	<b>0</b>	<b>0</b>
Inversiones Para el Fomento de Actividades Productivas.	0	0	0	0	0	0
Acciones y Participaciones de Capital	0	0	0	0	0	0
Compra de Títulos y Valores	0	0	0	0	0	0
Concesión de Préstamos	0	0	0	0	0	0
Inversiones en Fideicomisos, Mandatos y Otros Análogos	0	0	0	0	0	0
Otras Inversiones Financieras	0	0	0	0	0	0



<b>INSTITUTO MUNICIPAL DE LA JUVENTUD</b> Estado Analítico del Ejercicio del Presupuesto de Egresos Clasificación por Objeto del Gasto (Capítulo y Concepto) Del 1 de enero al 31 de diciembre de 2019 (Miles de Pesos)						
Concepto	Egresos					Subejercicio
	Aprobado	Ampliaciones/ (Reducciones)	Modificado	Devengado	Pagado	
Provisiones para Contingencias y Otras Erogaciones Especiales	0	0	0	0	0	0
<b>Participaciones y Aportaciones</b>	<b>0</b>	<b>0</b>	<b>0</b>	<b>0</b>	<b>0</b>	<b>0</b>
Participaciones	0	0	0	0	0	0
Aportaciones	0	0	0	0	0	0
Convenios	0	0	0	0	0	0
<b>Deuda Pública</b>	<b>0</b>	<b>0</b>	<b>0</b>	<b>0</b>	<b>0</b>	<b>0</b>
Amortización de la Deuda Pública	0	0	0	0	0	0
Intereses de la Deuda Pública	0	0	0	0	0	0
Comisiones de la Deuda Pública	0	0	0	0	0	0
Gastos de la Deuda Pública	0	0	0	0	0	0
Costo por Coberturas	0	0	0	0	0	0
Apoyos Financieros	0	0	0	0	0	0
Adeudos de Ejercicios Fiscales Anteriores (Adefas)	0	0	0	0	0	0
<b>Total del Gasto</b>	<b>5,200</b>	<b>0</b>	<b>5,200</b>	<b>3,873</b>	<b>3,873</b>	<b>1,327</b>

## 2.2.2 Estado analítico de Ejercicio del Presupuesto en Clasificación Económica (Tipo de Gasto).

INSTITUTO MUNICIPAL DE LA JUVENTUD Estado Analítico del Ejercicio del Presupuesto de Egresos Clasificación Económica (por Tipo de Gasto) Del 1 de enero al 31 de diciembre de 2019 (Miles de Pesos)						
Concepto	Egresos					Subejercicio
	Aprobado	Ampliaciones/ (Reducciones)	Modificado	Devengado	Pagado	
Gasto Corriente	4,882	0	4,882	3,668	3,668	1,213
Gasto de Capital	318	0	318	204	204	114
Amortización de la Deuda y Disminución de Pasivos	0	0	0	0	0	0
Pensiones y Jubilaciones	0	0	0	0	0	0
Participaciones	0	0	0	0	0	0
<b>Total del Gasto</b>	<b>5,200</b>	<b>0</b>	<b>5,200</b>	<b>3,873</b>	<b>3,873</b>	<b>1,327</b>



### 2.2.3 Estado Analítico de Ejercicio del Presupuesto en Clasificación Administrativa.

INSTITUTO MUNICIPAL DE LA JUVENTUD Estado Analítico del Ejercicio del Presupuesto de Egresos Clasificación Administrativa Del 1 de enero al 31 de diciembre de 2019 (Miles de Pesos)						
Concepto	Egresos					Subejercicio
	Aprobado	Ampliaciones/ (Reducciones)	Modificado	Devengado	Pagado	
Sector público municipal						
Sector público no financiero						
Gobierno general municipal						
Gobierno municipal						
Órgano Ejecutivo Municipal						
<b>Instituto Municipal de la Juventud</b>	5,200	0	5,200	3,873	3,873	1,327
<b>Total</b>	<b>5,200</b>	<b>0</b>	<b>5,200</b>	<b>3,873</b>	<b>3,873</b>	<b>1,327</b>

## 2.2.4 Estado Analítico de Ejercicio del Presupuesto en Clasificación Funcional.

INSTITUTO MUNICIPAL DE LA JUVENTUD Estado Analítico del Ejercicio del Presupuesto de Egresos Clasificación Funcional (Finalidad y Función) Del 1 de enero al 31 de diciembre de 2019 (Miles de Pesos)						
Concepto	Egresos					Subejercicio
	Aprobado	Ampliaciones/ (Reducciones)	Modificado	Devengado	Pagado	
<b>Gobierno</b>	<b>0</b>	<b>0</b>	<b>0</b>	<b>0</b>	<b>0</b>	<b>0</b>
Legislación	0	0	0	0	0	0
Justicia	0	0	0	0	0	0
Coordinación de la Política de Gobierno	0	0	0	0	0	0
Relaciones Exteriores	0	0	0	0	0	0
Asuntos Financieros y Hacendarios	0	0	0	0	0	0
Seguridad Nacional	0	0	0	0	0	0
Asuntos de Orden Público y de Seguridad Interior	0	0	0	0	0	0
Otros Servicios Generales	0	0	0	0	0	0
<b>Desarrollo Social</b>	<b>5,200</b>	<b>0</b>	<b>5,200</b>	<b>3,873</b>	<b>3,873</b>	<b>1,327</b>
Protección Ambiental	0	0	0	0	0	0
Vivienda y Servicios a la Comunidad	0	0	0	0	0	0
Salud	0	0	0	0	0	0
Recreación, Cultura y Otras Manifestaciones Sociales	0	0	0	0	0	0
Educación	0	0	0	0	0	0
Protección Social	0	0	0	0	0	0
Otros Asuntos Sociales	5,200	0	5,200	3,873	3,873	1,327
<b>Desarrollo Económico</b>	<b>0</b>	<b>0</b>	<b>0</b>	<b>0</b>	<b>0</b>	<b>0</b>
Asuntos Económicos, Comerciales y Laborales en General	0	0	0	0	0	0
Agropecuaria, Silvicultura, Pesca y Caza	0	0	0	0	0	0
Combustibles y Energía	0	0	0	0	0	0
Minería, Manufacturas y Construcción	0	0	0	0	0	0
Transporte	0	0	0	0	0	0
Comunicaciones	0	0	0	0	0	0
Turismo	0	0	0	0	0	0
Ciencia, Tecnología e Innovación	0	0	0	0	0	0
Otras Industrias y Otros Asuntos Económicos	0	0	0	0	0	0
<b>Otras no Clasificadas en Funciones Anteriores</b>	<b>0</b>	<b>0</b>	<b>0</b>	<b>0</b>	<b>0</b>	<b>0</b>
Transacciones de la Deuda Pública / Costo Financiero de la Deuda	0	0	0	0	0	0
Transferencias, Participaciones y Aportaciones entre Diferentes Niveles y Órdenes de Gobierno	0	0	0	0	0	0
Saneamiento del Sistema Financiero	0	0	0	0	0	0
Adeudos de Ejercicios Fiscales Anteriores	0	0	0	0	0	0
<b>Total del Gasto</b>	<b>5,200</b>	<b>0</b>	<b>5,200</b>	<b>3,873</b>	<b>3,873</b>	<b>1,327</b>

## 2.2.5 Endeudamiento Neto.

INSTITUTO MUNICIPAL DE LA JUVENTUD Endeudamiento Neto Del 1 de enero al 31 de diciembre de 2019 (Miles de Pesos)			
Identificación de Crédito o Instrumento	Contratación / Colocación	Amortización	Endeudamiento Neto
	A	B	C = A - B
<b>Créditos Bancarios</b>			
----	0	0	0
----	0	0	0
----	0	0	0
----	0	0	0
Total Créditos Bancarios	0	0	0
<b>Otros Instrumentos de Deuda</b>			
----	0	0	0
----	0	0	0
----	0	0	0
----	0	0	0
Total Otros Instrumentos de Deuda	0	0	0
TOTAL	0	0	0

## 2.2.6 Intereses de la Deuda.

INSTITUTO MUNICIPAL DE LA JUVENTUD Intereses de la Deuda Del 1 de enero al 31 de diciembre de 2019		
Identificación de Crédito o Instrumento	Devengado	Pagado
<b>Créditos Bancarios</b>		
----	0	0
----	0	0
----	0	0
----	0	0
Total de Intereses de Créditos Bancarios	0	0
<b>Otros Instrumentos de Deuda</b>		
----	0	0
----	0	0
----	0	0
----	0	0
Total de Intereses de Otros Instrumentos de Deuda	0	0
TOTAL	0	0



## 2.2.7 Indicadores de Postura Fiscal.

**INSTITUTO MUNICIPAL DE LA JUVENTUD**  
**Indicadores de Postura Fiscal**  
**Del 1 de enero al 31 de diciembre de 2019**

Concepto	Estimado	Devengado	Pagado <sup>3</sup>
<b>I. Ingresos Presupuestarios (I=1+2)</b>			
<b>1. Ingresos del Gobierno de la Entidad Federativa <sup>1</sup></b>			
<b>2. Ingresos del Sector Paraestatal <sup>1</sup></b>			
<b>II. Egresos Presupuestarios (II=3+4)</b>			
<b>3. Egresos del Gobierno de la Entidad Federativa <sup>2</sup></b>			
<b>4. Egresos del Sector Paraestatal <sup>2</sup></b>			
<b>III. Balance Presupuestario (Superávit o Déficit) (III = I - II)</b>			

Concepto	Estimado	Devengado	Pagado <sup>3</sup>
<b>III. Balance presupuestario (Superávit o Déficit)</b>	<h1>No Aplica</h1>		
<b>IV. Intereses, Comisiones y Gastos de la Deuda</b>			
<b>V. Balance Primario ( Superávit o Déficit) (V= III - IV)</b>			

Concepto	Estimado	Devengado	Pagado <sup>3</sup>
<b>A. Financiamiento</b>			
<b>B. Amortización de la deuda</b>			
<b>C. Endeudamiento o desendeudamiento (C = A - B)</b>			

1 Los Ingresos que se presentan son los ingresos presupuestario totales sin incluir los ingresos por financiamientos. Los Ingresos del Gobierno de la Entidad Federativa corresponden a los del Poder Ejecutivo, Legislativo Judicial y Autónomos

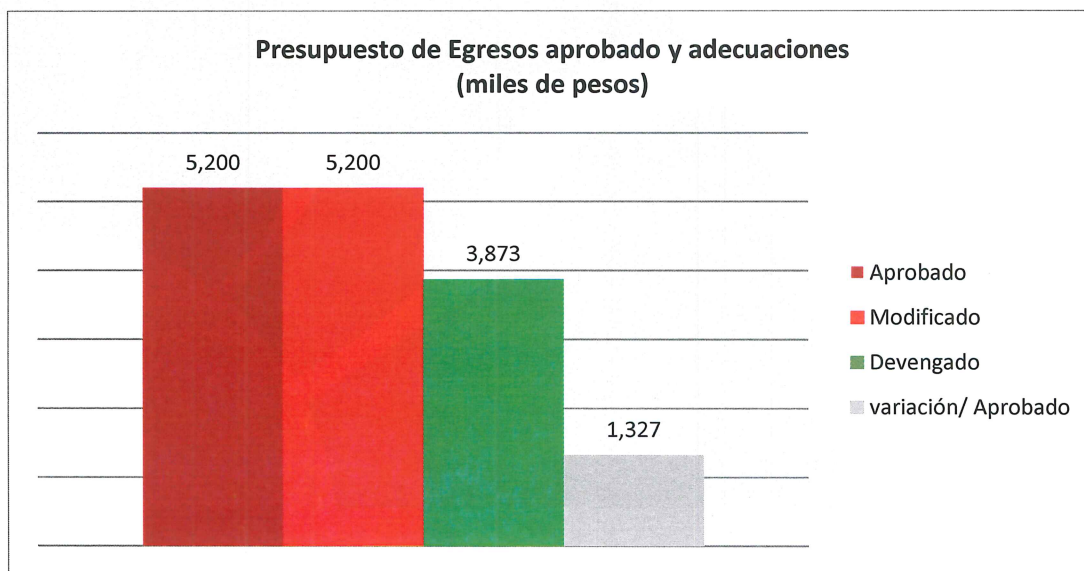
2 Los egresos que se presentan son los egresos presupuestarios totales sin incluir los egresos por amortización. Los egresos del Gobierno de la Entidad Federativa corresponden a los del Poder Ejecutivo, Legislativo, Judicial y Órganos Autónomos

3 Para Ingresos se reportan los ingresos recaudados; para egresos se reportan los egresos pagados

## 2.3 ANÁLISIS DEL EJERCICIO DEL PRESUPUESTO DE EGRESOS

### 2.3.1 Presupuesto Aprobado y Adecuaciones.

El presupuesto de egresos aprobado para el Instituto Municipal de la Juventud, Quintana Roo, fue por el total de \$5,200 miles de pesos, ese importe, no fue modificado mediante ampliaciones o reducciones líquidas presupuestales durante el año 2019, quedando un presupuesto modificado de \$5,200 miles de pesos, de los cuales se devengó la cantidad de \$3,873 miles de pesos en el año fiscal del que se rinde cuenta en este informe.

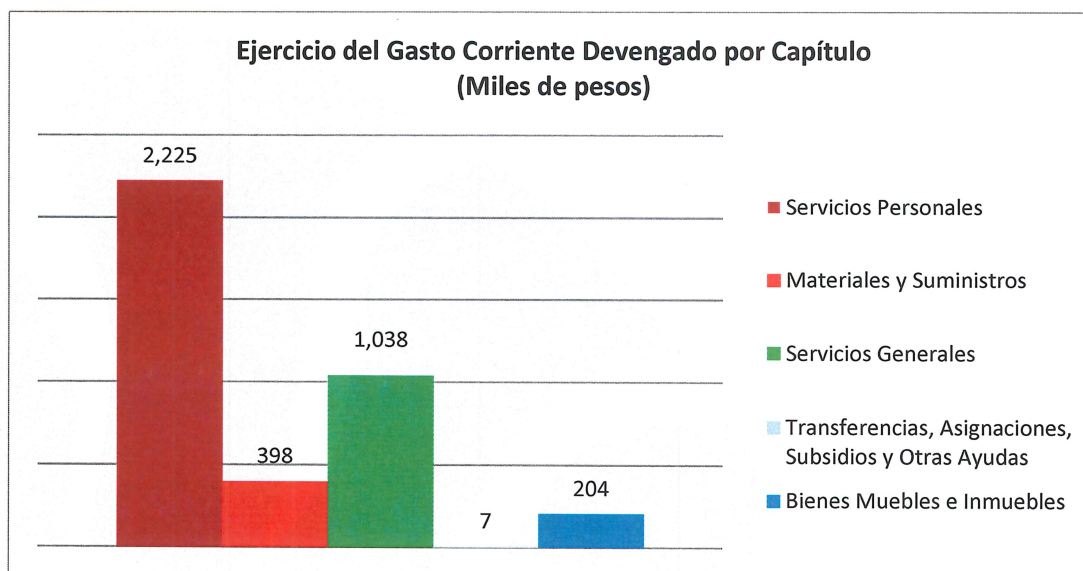


**Gráfico**

### 2.3.2 Ejercicio del Presupuesto de Egresos 2019.

#### ANÁLISIS DEL EJERCICIO DEL PRESUPUESTO DE EGRESOS DEL AÑO 2019

En el ejercicio 2019, el presupuesto devengado fue de \$3,873 miles de pesos. Esta cifra es la primera en registrarse ya que en 2018 no operaba todavía el Instituto.



En relación al Gasto de Capital Devengado, se realizaron compras de Mobiliario y Equipo de Administración por la cantidad de \$118 miles de pesos; Mobiliario y Equipo Educativo y Recreativo por \$26 miles de pesos; Maquinaria, Otros Equipos y Herramientas por \$8 miles de pesos; y Activos intangibles por \$53 miles de pesos.



### 3 INFORMACIÓN PROGRAMÁTICA

#### 3.1 GASTO POR CATEGORÍA PROGRAMÁTICA

INSTITUTO MUNICIPAL DE LA JUVENTUD Gasto por Categoría Programática Del 1 de enero al 31 de diciembre de 2019 (Miles de Pesos)						
Concepto	Egresos					Subejercicio
	Aprobado	Ampliaciones/ (Reducciones)	Modificado	Devengado	Pagado	
<b>Programas</b>						
<b>Subsidios: Sector Social y Privado o Entidades Federativas y Municipios</b>	<b>0</b>	<b>0</b>	<b>0</b>	<b>0</b>	<b>0</b>	<b>0</b>
Sujetos a Reglas de Operación	0	0	0	0	0	0
Otros Subsidios	0	0	0	0	0	0
<b>Desempeño de las Funciones</b>	<b>5,200</b>	<b>0</b>	<b>5,200</b>	<b>3,873</b>	<b>3,873</b>	<b>1,327</b>
Prestación de Servicios Públicos	5,200	0	5,200	3,873	3,873	1,327
Provisión de Bienes Públicos	0	0	0	0	0	0
Planeación, seguimiento y evaluación de políticas públicas	0	0	0	0	0	0
Promoción y fomento	0	0	0	0	0	0
Regulación y supervisión	0	0	0	0	0	0
Funciones de las Fuerzas Armadas (Únicamente Gobierno Federal)	0	0	0	0	0	0
Específicos	0	0	0	0	0	0
Proyectos de Inversión	0	0	0	0	0	0
<b>Administrativos y de Apoyo</b>	<b>0</b>	<b>0</b>	<b>0</b>	<b>0</b>	<b>0</b>	<b>0</b>
Apoyo al proceso presupuestario y para mejorar la eficiencia institucional	0	0	0	0	0	0
Apoyo a la función pública y al mejoramiento de la gestión	0	0	0	0	0	0
Operaciones ajenas	0	0	0	0	0	0
<b>Compromisos</b>	<b>0</b>	<b>0</b>	<b>0</b>	<b>0</b>	<b>0</b>	<b>0</b>
Obligaciones de cumplimiento de resolución jurisdiccional	0	0	0	0	0	0
Desastres Naturales	0	0	0	0	0	0
<b>Obligaciones</b>	<b>0</b>	<b>0</b>	<b>0</b>	<b>0</b>	<b>0</b>	<b>0</b>
Pensiones y jubilaciones	0	0	0	0	0	0
Aportaciones a la seguridad social	0	0	0	0	0	0
Aportaciones a fondos de estabilización	0	0	0	0	0	0
Aportaciones a fondos de inversión y reestructura de pensiones	0	0	0	0	0	0
<b>Programas de Gasto Federalizado (Gobierno Federal)</b>	<b>0</b>	<b>0</b>	<b>0</b>	<b>0</b>	<b>0</b>	<b>0</b>
Gasto Federalizado	0	0	0	0	0	0
<b>Participaciones a entidades federativas y municipios</b>	<b>0</b>	<b>0</b>	<b>0</b>	<b>0</b>	<b>0</b>	<b>0</b>
<b>Costo financiero, deuda o apoyos a deudores y ahorradores de la banca</b>	<b>0</b>	<b>0</b>	<b>0</b>	<b>0</b>	<b>0</b>	<b>0</b>
<b>Adeudos de ejercicios fiscales anteriores</b>	<b>0</b>	<b>0</b>	<b>0</b>	<b>0</b>	<b>0</b>	<b>0</b>
<b>Total del Gasto</b>	<b>5,200</b>	<b>0</b>	<b>5,200</b>	<b>3,873</b>	<b>3,873</b>	<b>1,327</b>

### **3.1.1 Análisis del Ejercicio del Presupuesto de Egresos por Clasificación Programática.**

Durante el ejercicio 2019, el presupuesto de Egresos se devengó a través de sus diferentes categorías programáticas, la Prestación de Servicios Públicos representó el 100% del total del Gasto por Categoría Programática.

La realización de dicha función se llevó a cabo mediante programas presupuestarios del Desempeño de las Funciones, que operaron mediante procesos y proyectos con los que se generaron servicios, mismos que tienen como responsables de su ejecución las diversas áreas operativas del Instituto Municipal de la Juventud.



## **ANEXOS**



# FORMATOS REFERIDOS EN LA LEY DE DISCIPLINA FINANCIERA DE LAS ENTIDADES FEDERATIVAS Y MUNICIPIOS

## FORMATO 1 ESTADO DE SITUACIÓN FINANCIERA DETALLADO – LDF

INSTITUTO MUNICIPAL DE LA JUVENTUD Estado de Situación Financiera Detallado – LDF Al de 31 de diciembre de 2019 y Ejercicio Fiscal 2018 (Miles de pesos)		2019	2018	Concepto	2019	2018
<b>ACTIVO</b>						
<b>Activo Circulante</b>						
Efectivo y Equivalentes						
Efectivo	1,406	0	Cuentas por Pagar a Corto Plazo	79	0	
Bancos/Tesorería	0	0	Servicios Personales por Pagar a Corto Plazo	0	0	
Bancos/Dependencias y Otros	1,406	0	Proveedores por Pagar a Corto Plazo	0	0	
Inversiones Temporales (Hasta 3 meses)	0	0	Contratistas por Obras Públicas por Pagar a Corto Plazo	0	0	
Fondos con Afectación Específica	0	0	Participaciones y Aportaciones por Pagar a Corto Plazo	0	0	
Depósitos de Fondos de Terceros en Garantía y/o Administración	0	0	Transferencias Otorgadas por Pagar a Corto Plazo	0	0	
Otros Efectivos y Equivalentes	0	0	Intereses, Comisiones y Otros Gastos de la Deuda Pública por Pagar a Corto Plazo	0	0	
Derechos a Recibir Efectivo o Equivalentes	0	0	Retenciones y Contribuciones por Pagar a Corto Plazo	79	0	
Inversiones Financieras de Corto Plazo	0	0	Devoluciones de la Ley de Ingresos por Pagar a Corto Plazo	0	0	
Cuentas por Cobrar a Corto Plazo	0	0	Otras Cuentas por Pagar a Corto Plazo	0	0	
Deudores Diversos por Cobrar a Corto Plazo	0	0	Documentos por Pagar a Corto Plazo	0	0	
Ingresos por Recuperar a Corto Plazo	0	0	Documentos Comerciales por Pagar a Corto Plazo	0	0	
Deudores por Anticipos de la Tesorería a Corto Plazo	0	0	Documentos con Contratistas por Obras Públicas por Pagar a Corto Plazo	0	0	
Préstamos Otorgados a Corto Plazo	0	0	Otros Documentos por Pagar a Corto Plazo	0	0	
Otros Derechos a Recibir Efectivo o Equivalentes a Corto Plazo	0	0	Porción a Corto Plazo de la Deuda Pública a Largo Plazo	0	0	
Derechos a Recibir Bienes o Servicios	0	0	Porción a Corto Plazo de la Deuda Pública	0	0	
Anticipo a Proveedores por Adquisición de Bienes y Prestación de Servicios a Corto Plazo	0	0	Porción a Corto Plazo de Arrendamiento Financiero	0	0	
Anticipo a Proveedores por Adquisición de Bienes Inmuebles y Muebles a Corto Plazo	0	0	Títulos y Valores a Corto Plazo	0	0	
Anticipo a Proveedores por Adquisición de Bienes Intangibles a Corto Plazo	0	0	Pasivos Diferidos a Corto Plazo	0	0	
Anticipo a Contratistas por Obras Públicas a Corto Plazo	0	0	Ingresos Cobrados por Adelantado a Corto Plazo	0	0	
Otros Derechos a Recibir Bienes o Servicios a Corto Plazo	0	0	Intereses Cobrados por Adelantado a Corto Plazo	0	0	
Inventarios	0	0	Otros Pasivos Diferidos a Corto Plazo	0	0	
Inventario de Mercancías para Venta	0	0	Fondos y Bienes de Terceros en Garantía y/o Administración a Corto Plazo	0	0	
Inventario de Mercancías Terminadas	0	0	Fondos en Garantía a Corto Plazo	0	0	
Inventario de Mercancías en Proceso de Elaboración	0	0	Fondos en Administración a Corto Plazo	0	0	
Inventario de Materias Primas, Materiales y Suministros para Producción	0	0	Fondos Contingentes a Corto Plazo	0	0	
Bienes en Tránsito	0	0	Fondos de Fideicomisos, Mandatos y Contratos Análogos a Corto Plazo	0	0	
Almacenes	0	0	Otros Fondos de Terceros en Garantía y/o Administración a Corto Plazo	0	0	
Estimación por Pérdida o Deterioro de Activos Circulantes	0	0	Valores y Bienes en Garantía a Corto Plazo	0	0	
Estimaciones para Cuentas Incobrables por Derechos a Recibir Efectivo o Equivalentes	0	0	Provisiones a Corto Plazo	0	0	
Estimación por Deterioro de Inventarios	0	0	Provisión para Demandas y Juicios a Corto Plazo	0	0	
Otros Activos Circulantes	0	0	Provisión para Contingencias a Corto Plazo	0	0	
Valores en Garantía	0	0	Otras Provisiones a Corto Plazo	0	0	
Bienes en Garantía (excluye depósitos de fondos)	0	0	Otros Pasivos a Corto Plazo	0	0	
Bienes Derivados de Embargos, Decomisos, Aseguramientos y Dación en Pago	0	0	Ingresos por Clasificar	0	0	
Adquisición con Fondos de Terceros	0	0	Recaudación por Participar	0	0	
	0	0	Otros Pasivos Circulantes	0	0	

INSTITUTO MUNICIPAL DE LA JUVENTUD Estado de Situación Financiera Detallado – LDF Al de 31 de diciembre de 2019 y Ejercicio Fiscal 2018 (Miles de pesos)			
Concepto	2019	2018	Concepto
<b>Total de Activos Circulantes</b>	<b>1,406</b>	<b>0</b>	<b>Total de Pasivos Circulantes</b>
<b>Activo No Circulante</b>			
Inversiones Financieras a Largo Plazo	0	0	<b>Pasivo No Circulante</b>
Derechos a Recibir Efectivo o Equivalentes a Largo Plazo	0	0	Cuentas por Pagar a Largo Plazo
Bienes Inmuebles, Infraestructura y Construcciones en Proceso	152	0	Documentos por Pagar a Largo Plazo
Bienes Muebles	53	0	Deuda Pública a Largo Plazo
Activos Intangibles	-16	0	Pasivos Diferidos a Largo Plazo
Depreciación, Deterioro y Amortización Acumulada de Bienes	0	0	Fondos y Bienes de Terceros en Garantía y/o en Administración a Largo Plazo
Activos Diferidos	0	0	Provisiones a Largo Plazo
Estimación por Pérdida o Deterioro de Activos no Circulantes	0	0	<b>Total de Pasivos No Circulantes</b>
Otros Activos no Circulantes	0	0	<b>Total del Pasivo</b>
<b>Total de Activos No Circulantes</b>	<b>189</b>	<b>0</b>	<b>HACIENDA PÚBLICA/PATRIMONIO</b>
			<b>Hacienda Pública/Patrimonio Contribuido</b>
			Aportaciones
			Donaciones de Capital
			Actualización de la Hacienda Pública/Patrimonio
			<b>Hacienda Pública/Patrimonio Generado</b>
			Resultados del Ejercicio (Ahorro/ Desahorro)
			Resultados de Ejercicios Anteriores
			Revalúos
			Reservas
			Rectificaciones de Resultados de Ejercicios Anteriores
			<b>Exceso o Insuficiencia en la Actualización de la Hacienda Pública/Patrimonio</b>
			Resultado por Posición Monetaria
			Resultado por Tenencia de Activos no Monetarios
			<b>Total Hacienda Pública/Patrimonio</b>
<b>Total del Activo</b>	<b>1,595</b>	<b>0</b>	<b>Total del Pasivo y Hacienda Pública/Patrimonio</b>



## FORMATO 2 INFORME ANALÍTICO DE LA DEUDA PÚBLICA Y OTROS PASIVOS – LDF

INSTITUTO MUNICIPAL DE LA JUVENTUD Informe Analítico de la Deuda Pública y Otros Pasivos - LDF Del 1 de enero al 31 de diciembre de 2019 (Miles de Pesos)							
Denominación de la Deuda Pública y Otros Pasivos (c)	Saldo al 31 de diciembre de 2018 (d)	Disposiciones del Periodo (e)	Amortizaciones del Periodo (f)	Revaluaciones, Reclasificaciones y Otros Ajustes (g)	Saldo Final del Periodo (h) h=d+e-f+g	Pago de Intereses del Periodo (i)	Pago de Comisiones y demás costos asociados durante el Periodo (j)
<b>1. Deuda Pública</b>	0	0	0	0	0	0	0
<b>A. Corto Plazo</b>	0	0	0	0	0	0	0
a1) Instituciones de Crédito	0	0	0	0	0	0	0
a2) Títulos y Valores	0	0	0	0	0	0	0
a3) Arrendamientos Financieros	0	0	0	0	0	0	0
<b>B. Largo Plazo</b>	0	0	0	0	0	0	0
b1) Instituciones de Crédito	0	0	0	0	0	0	0
b2) Títulos y Valores	0	0	0	0	0	0	0
b3) Arrendamientos Financieros	0	0	0	0	0	0	0
<b>2. Otros Pasivos</b>	0	0	0	0	79	0	0
<b>3. Total de la Deuda Pública y Otros Pasivos</b>	0	0	0	0	79	0	0
<b>4. Deuda Contingente 1 (informativo)</b>	0	0	0	0	0	0	0
A. Deuda Contingente 1	0	0	0	0	0	0	0
B. Deuda Contingente 2	0	0	0	0	0	0	0
C. Deuda Contingente XX	0	0	0	0	0	0	0
<b>5. Valor de Instrumentos Bono Cupón Cero 2 (informativo)</b>	0	0	0	0	0	0	0
A. Instrumento Bono Cupón Cero 1	0	0	0	0	0	0	0
B. Instrumento Bono Cupón Cero 2	0	0	0	0	0	0	0
C. Instrumento Bono Cupón Cero XX	0	0	0	0	0	0	0

1. Se refiere a cualquier financiamiento sin fuente o garantía de pago definida, que sea asumida de manera solidaria o subsidiaria por las Entidades Federativas con sus Municipios, organismos descentralizados y empresas de participación estatal mayoritaria y Fideicomisos, locales o municipales, y por los Municipios con sus respectivos organismos descentralizados y empresas de participación municipal mayoritaria.

1

Se refiere al valor del Bono Cupón Cero que respalda el pago de los créditos asociados al mismo (Activo).

Obligaciones a Corto Plazo (k)	Monto Contratado (l)	Plazo Pactado (m)	Tasa de Interés (n)	Comisiones y Costos Relacionados (o)	Tasa Efectiva (p)
<b>6. Obligaciones a Corto Plazo (Informativo)</b>					
A. Crédito 1					
B. Crédito 2					
C. Crédito 3					
D. Crédito 4					
E. Crédito 5					
F. Crédito 6					
No Aplica					



### FORMATO 3 INFORME ANALÍTICO DE OBLIGACIONES DIFERENTES DE FINANCIAMIENTOS – LDF

INSTITUTO MUNICIPAL DE LA JUVENTUD										
Informe Analítico de Obligaciones Diferentes de Financiamientos LDF										
Del 1 de enero al 31 de diciembre de 2019										
(Miles de Pesos)										
Denominación de las Obligaciones Diferentes de Financiamiento	Fecha del Contrato	Fecha de inicio de operación del proyecto	Fecha de vencimiento	Monto de la inversión pactado	Plazo pactado	Monto promedio mensual del pago de la contraprestación	Monto promedio mensual del pago de la contraprestación correspondiente al pago de inversión	Monto pagado de la inversión al XX de XXXX de 20XX	Monto pagado de la inversión actualizado al XX de XXXX de 20XX	Saldo pendiente por pagar de la inversión al XX de XXXX de 20XX
<b>A. Asociaciones Público Privadas (APP's) (A=a+b+c+d)</b> a) APP 1 b) APP 2 c) APP 3 d) APP XX										
<b>B. Otros Instrumentos (B=a+b+c+d)</b> a) Otro Instrumento 1 b) Otro Instrumento 2 c) Otro Instrumento 3 d) Otro Instrumento XX										
<b>C. Total de Obligaciones Diferentes de Financiamiento (C=A+B)</b>										
<b>No Aplica</b>										

## FORMATO 4 BALANCE PRESUPUESTARIO – LDF

### INSTITUTO MUNICIPAL DE LA JUVENTUD

Balance Presupuestario - LDF

Del 1 de Enero al 31 de Diciembre de 2019

(Miles de Pesos)

Concepto (c)	Estimado/ Aprobado (d)		Devengado	Recaudado/ Pagado
<b>A. Ingresos Totales (A = A1+A2+A3)</b>	5,200	5,200	5,200	5,200
A1. Ingresos de Libre Disposición	5,200	5,200	5,200	5,200
A2. Transferencias Federales Etiquetadas	0	0	0	0
A3. Financiamiento Neto	0	0	0	0
<b>B. Egresos Presupuestarios1 (B = B1+B2)</b>	3,873	3,873	3,873	3,873
B1. Gasto No Etiquetado (sin incluir Amortización de la Deuda Pública)	5,200	5,200	3,873	3,873
B2. Gasto Etiquetado (sin incluir Amortización de la Deuda Pública)	0	0	0	0
<b>C. Remanentes del Ejercicio Anterior (C = C1 + C2)</b>	0	0	0	0
C1. Remanentes de Ingresos de Libre Disposición aplicados en el período	0	0	0	0
C2. Remanentes de Transferencias Federales Etiquetadas aplicados en el período	0	0	0	0
<b>I. Balance Presupuestario (I = A - B + C)</b>	0	0	1,327	1,327
<b>II. Balance Presupuestario sin Financiamiento Neto (II = I - A3)</b>	0	0	1,327	1,327
<b>III. Balance Presupuestario sin Financiamiento Neto y sin Remanentes del Ejercicio Anterior (III = II - C)</b>	0	0	1,327	1,327
<b>Concepto</b>	<b>Aprobado</b>	<b>Devengado</b>	<b>Pagado</b>	
<b>E. Intereses, Comisiones y Gastos de la Deuda (E = E1+E2)</b>	0	0	0	0
E1. Intereses, Comisiones y Gastos de la Deuda con Gasto No Etiquetado	0	0	0	0
E2. Intereses, Comisiones y Gastos de la Deuda con Gasto Etiquetado	0	0	0	0
<b>IV. Balance Primario (IV = III + E)</b>	0	1,327	1,327	1,327
<b>Concepto</b>	<b>Estimado/ Aprobado</b>	<b>Devengado</b>	<b>Recaudado/ Pagado</b>	
<b>F. Financiamiento (F = F1 + F2)</b>	0	0	0	0
F1. Financiamiento con Fuente de Pago de Ingresos de Libre Disposición	0	0	0	0
F2. Financiamiento con Fuente de Pago de Transferencias Federales Etiquetadas	0	0	0	0
<b>G. Amortización de la Deuda (G = G1 + G2)</b>	0	0	0	0
G1. Amortización de la Deuda Pública con Gasto No Etiquetado	0	0	0	0
G2. Amortización de la Deuda Pública con Gasto Etiquetado	0	0	0	0
<b>A3. Financiamiento Neto (A3 = F - G)</b>	0	0	0	0

**INSTITUTO MUNICIPAL DE LA JUVENTUD**  
Balance Presupuestario - LDF  
Del 1 de Enero al 31 de Diciembre de 2019  
(Miles de Pesos)

Concepto	Estimado/ Aprobado	Devengado	Recaudado/ Pagado
A1. Ingresos de Libre Disposición	5,200	5,200	5,200
A3.1. Financiamiento Neto con Fuente de Pago de Ingresos de Libre Disposición (A3.1 = F1 - G1)	0	0	0
F1. Financiamiento con Fuente de Pago de Ingresos de Libre Disposición	0	0	0
G1. Amortización de la Deuda Pública con Gasto No Etiquetado	0	0	0
B1. Gasto No Etiquetado (sin incluir Amortización de la Deuda Pública)	5,200	3,873	3,873
C1. Remanentes de Ingresos de Libre Disposición aplicados en el periodo	0	0	0
<b>V. Balance Presupuestario de Recursos Disponibles (V = A1 + A3.1 - B1 + C1)</b>	<b>0</b>	<b>1,327</b>	<b>1,327</b>
<b>VI. Balance Presupuestario de Recursos Disponibles sin Financiamiento Neto (VI = V - A3.1)</b>	<b>0</b>	<b>1,327</b>	<b>1,327</b>

Concepto	Estimado/ Aprobado	Devengado	Recaudado/ Pagado
A2. Transferencias Federales Etiquetadas	0	0	0
A3.2. Financiamiento Neto con Fuente de Pago de Transferencias Federales Etiquetadas (A3.2 = F2 - G2)	0	0	0
F2. Financiamiento con Fuente de Pago de Transferencias Federales Etiquetadas	0	0	0
G2. Amortización de la Deuda Pública con Gasto Etiquetado	0	0	0
B2. Gasto Etiquetado (sin incluir Amortización de la Deuda Pública)	0	0	0
C2. Remanentes de Transferencias Federales Etiquetadas aplicados en el periodo	0	0	0
<b>VII. Balance Presupuestario de Recursos Etiquetados (VII = A2 + A3.2 - B2 + C2)</b>	<b>0</b>	<b>0</b>	<b>0</b>
<b>VIII. Balance Presupuestario de Recursos Etiquetados sin Financiamiento Neto (VIII = VII - A3.2)</b>	<b>0</b>	<b>0</b>	<b>0</b>



## FORMATO 5 ESTADO ANALÍTICO DE INGRESOS DETALLADO – LDF

INSTITUTO MUNICIPAL DE LA JUVENTUD  
Estado Analítico de Ingresos Detallado - LDF  
Del 1 de enero al 31 de diciembre de 2019  
(Miles de Pesos)

Concepto	Ingreso					Diferencia
	Estimado	Ampliaciones/ (Reducciones)	Modificado	Devengado	Recaudado	
<b>Ingresos de Libre Disposición</b>						
A. Impuestos	0	0	0	0	0	0
B. Cuotas y Aportaciones de Seguridad Social	0	0	0	0	0	0
C. Contribuciones de Mejoras	0	0	0	0	0	0
D. Derechos	0	0	0	0	0	0
E. Productos	0	0	0	0	0	0
F. Aprovechamientos	0	0	0	0	0	0
G. Ingresos por Ventas de Bienes y Servicios	0	0	0	0	0	0
H. Participaciones	0	0	0	0	0	0
h1) Fondo General de Participaciones	0	0	0	0	0	0
h2) Fondo de Fomento Municipal	0	0	0	0	0	0
h3) Fondo de Fiscalización y Recaudación	0	0	0	0	0	0
h4) Fondo de Compensación	0	0	0	0	0	0
h5) Fondo de Extracción de Hidrocarburos	0	0	0	0	0	0
h6) Impuesto Especial Sobre Producción y Servicios	0	0	0	0	0	0
h7) 0.136% de la Recaudación Federal Participable	0	0	0	0	0	0
h8) 3.17% Sobre Extracción de Petróleo	0	0	0	0	0	0
h9) Gasolinas y Diésel	0	0	0	0	0	0
h10) Fondo del Impuesto Sobre la Renta	0	0	0	0	0	0
h11) Fondo de Estabilización de los Ingresos de las Entidades Federativas	0	0	0	0	0	0
I. Incentivos Derivados de la Colaboración Fiscal	0	0	0	0	0	0
i1) Tenencia o Uso de Vehículos	0	0	0	0	0	0
i2) Fondo de Compensación ISAN	0	0	0	0	0	0
i3) Impuesto Sobre Automóviles Nuevos	0	0	0	0	0	0
i4) Fondo de Compensación de Resecos-Intermedios	0	0	0	0	0	0
i5) Otros Incentivos Económicos	0	0	0	0	0	0
J. Transferencias	5,200	0	5,200	5,200	5,200	0
K. Convenios	0	0	0	0	0	0
L. Otros Ingresos de Libre Disposición	0	0	0	0	0	0
l1) Participaciones en Ingresos Locales	0	0	0	0	0	0
l2) Otros Ingresos de Libre Disposición	0	0	0	0	0	0
<b>I. Total de Ingresos de Libre Disposición</b>	<b>5,200</b>	<b>0</b>	<b>5,200</b>	<b>5,200</b>	<b>5,200</b>	<b>0</b>
<b>Ingresos Excedentes de Ingresos de Libre Disposición</b>	<b>0</b>	<b>0</b>	<b>0</b>	<b>0</b>	<b>0</b>	<b>0</b>
<b>Transferencias Federales Etiquetadas</b>						
A. Aportaciones	0	0	0	0	0	0
a1) Fondo de Aportaciones para la Nómina Educativa y Gasto Operativo	0	0	0	0	0	0
a2) Fondo de Aportaciones para los Servicios de Salud	0	0	0	0	0	0
a3) Fondo de Aportaciones para la Infraestructura Social	0	0	0	0	0	0
a4) Fondo de Aportaciones para el Fortalecimiento de los Municipios y de las Demarcaciones del D.F.	0	0	0	0	0	0
a5) Fondo de Aportaciones Múltiples	0	0	0	0	0	0
a6) Fondo de Aportaciones para la Educación Tecnológica y de Adultos	0	0	0	0	0	0
a7) Fondo de Aportaciones para la Seguridad Pública de los Estados y del Distrito Federal	0	0	0	0	0	0

<b>INSTITUTO MUNICIPAL DE LA JUVENTUD</b> <b>Estado Analítico de Ingresos Detallado - LDF</b> <b>Del 1 de enero al 31 de diciembre de 2019</b> <b>(Miles de Pesos)</b>						
Concepto	Ingreso					
	Estimado	Ampliaciones/ (Reducciones)	Modificado	Devengado	Recaudado	Diferencia
a8) Fondo de Aportaciones para el Fortalecimiento de las Entidades Federativas	0	0	0	0	0	0
B. Convenios (B=b1+b2+b3+b4)	0	0	0	0	0	0
b1) Convenios de Protección Social en Salud	0	0	0	0	0	0
b2) Convenios de Descentralización	0	0	0	0	0	0
b3) Convenios de Reasignación	0	0	0	0	0	0
b4) Otros Convenios y Subsidios	0	0	0	0	0	0
C. Fondos Distintos de Aportaciones	0	0	0	0	0	0
c1) Fondo para Entidades Federativas y Municipios Productores de Hidrocarburos	0	0	0	0	0	0
c2) Fondo Minero	0	0	0	0	0	0
D. Transferencias, Subsidios y Subvenciones, y Pensiones y Jubilaciones	0	0	0	0	0	0
E. Otras Transferencias Federales Etiquetadas	0	0	0	0	0	0
<b>II. Total de Transferencias Federales Etiquetadas</b>	0	0	0	0	0	0
<b>III. Ingresos Derivados de Financiamientos</b>	0	0	0	0	0	0
A. Ingresos Derivados de Financiamientos	0	0	0	0	0	0
<b>IV. Total de Ingresos</b>	5,200	0	5,200	5,200	5,200	0
<b>Datos Informativos</b>						
1. Ingresos Derivados de Financiamientos con Fuente de Pago de Ingresos de Libre Disposición	0	0	0	0	0	0
2. Ingresos Derivados de Financiamientos con Fuente de Pago de Transferencias Federales Etiquetadas	0	0	0	0	0	0
<b>3. Ingresos Derivados de Financiamientos</b>	0	0	0	0	0	0



**FORMATO 6 A) ESTADO ANALÍTICO DEL EJERCICIO DEL PRESUPUESTO DE EGRESOS DETALLADO - LDF (CLASIFICACIÓN POR OBJETO DEL GASTO)**

INSTITUTO MUNICIPAL DE LA JUVENTUD Estado Analítico del Ejercicio del Presupuesto de Egresos Detallado - LDF Clasificación por Objeto del Gasto (Capítulo y Concepto) Del 1 de enero al 31 de diciembre de 2019 (Miles de Pesos)						
Concepto (c)	Egresos			Pagado	Subejercicio (e)	
	Aprobado	Ampliaciones/ (Reducciones)	Modificado			Devengado
<b>I. Gasto No Etiquetado</b>						
<b>A. Servicios Personales</b>						
a1) Remuneraciones al Personal de Carácter Permanente	5,200	0	5,200	3,873	1,327	
a2) Remuneraciones al Personal de Carácter Transitorio	2,500	0	2,500	2,225	275	
a3) Remuneraciones Adicionales y Especiales	2,500	0	2,500	2,225	275	
a4) Seguridad Social	0	0	0	0	0	
a5) Otras Prestaciones Sociales y Económicas	0	0	0	0	0	
a6) Previsiones	0	0	0	0	0	
a7) Pago de Estímulos a Servidores Públicos	0	0	0	0	0	
<b>B. Materiales y Suministros</b>						
b1) Materiales de Administración, Emisión de Documentos y Artículos Oficiales	603	0	603	398	205	
b2) Alimentos y Utensilios	103	0	103	58	45	
b3) Materiales Primas y Materiales de Producción y Comercialización	49	0	49	33	17	
b4) Materiales y Artículos de Construcción y de Reparación	0	0	0	0	0	
b5) Productos Químicos, Farmacéuticos y de Laboratorio	57	0	57	51	6	
b6) Combustibles, Lubricantes y Aditivos	0	0	0	0	0	
b7) Vestuario, Blancos, Prenadas de Protección y Artículos Deportivos	176	0	176	120	57	
b8) Materiales y Suministros Para Seguridad	103	0	103	36	66	
b9) Herramientas, Refacciones y Accesorios Menores	0	0	0	0	0	
<b>C. Servicios Generales</b>						
c1) Servicios Básicos	1,729	0	1,729	1,038	690	
c2) Servicios de Arrendamiento	90	0	90	30	60	
c3) Servicios Profesionales, Científicos, Técnicos y Otros Servicios	408	0	408	282	125	
c4) Servicios Financieros, Bancarios y Comerciales	776	0	776	441	335	
c5) Servicios de Instalación, Reparación, Mantenimiento y Conservación	6	0	6	5	1	
c6) Servicios de Comunicación Social y Publicidad	61	0	61	61	0	
c7) Servicios de Tránsito y Viáticos	100	0	100	72	28	
c8) Servicios Oficiales	103	0	103	69	35	
c9) Otros Servicios Generales	77	0	77	28	49	
<b>D. Transferencias, Asignaciones, Subsidios y Otras Ayudas</b>						
d1) Transferencias Internas y Asignaciones al Sector Público	108	0	108	51	57	
d2) Transferencias al Resto del Sector Público	50	0	50	7	44	
d3) Subsidios y Subvenciones	0	0	0	0	0	
d4) Ayudas Sociales	50	0	50	7	44	
d5) Pensiones y Jubilaciones	0	0	0	0	0	
d6) Transferencias a Fideicomisos, Mandatos y Otros Análogos	0	0	0	0	0	
d7) Transferencias a la Seguridad Social	0	0	0	0	0	
d8) Donativos	0	0	0	0	0	
d9) Transferencias al Exterior	0	0	0	0	0	
<b>E. Bienes Muebles, Inmuebles e Intangibles</b>						
e1) Mobiliario y Equipo de Administración	318	0	318	204	114	
e2) Mobiliario y Equipo Administrativo y Recreativo	167	0	167	118	49	
e3) Equipo e Instrumento Médico y de Laboratorio	43	0	43	26	17	
e4) Vehículos y Equipo de Transporte	0	0	0	0	0	
e5) Equipo de Defensa y Seguridad	0	0	0	0	0	
e6) Maquinaria, Otros Equipos y Herramientas	28	0	28	8	20	
e7) Activos Biológicos	0	0	0	0	0	
e8) Bienes Inmuebles	0	0	0	0	0	
e9) Activos Intangibles	80	0	80	53	28	
<b>F. Inversión Pública</b>						
f1) Obra Pública en Bienes de Dominio Público	0	0	0	0	0	
f2) Obra Pública en Bienes Propios	0	0	0	0	0	



<b>INSTITUTO MUNICIPAL DE LA JUVENTUD</b> <b>Estado Analítico del Ejercicio del Presupuesto de Egresos Detallado - IDF</b> Clasificación por Objeto del Gasto (Capítulo y Concepto) Del 1 de enero al 31 de diciembre de 2019 (Miles de Pesos)					
Concepto (c)	Egresos			Subejercicio (e)	
	Aprobado	Ampliaciones/ (Reducciones)	Modificado		Devengado
f3) Proyectos Productivos y Acciones de Fomento	0	0	0	0	0
<b>G. Inversiones Financieras y Otras Provisiones</b>	0	0	0	0	0
g1) Inversiones Para el Fomento de Actividades Productivas	0	0	0	0	0
g2) Acciones y Participaciones de Capital	0	0	0	0	0
g3) Compra de Títulos y Valores	0	0	0	0	0
g4) Concesión de Préstamos	0	0	0	0	0
g5) Inversiones en Fideicomisos, Mandatos y Otros Análogos Fideicomiso de Desastres Naturales (Informativo)	0	0	0	0	0
g6) Otras Inversiones Financieras	0	0	0	0	0
g7) Provisiones para Contingencias y Otras Erogaciones Especiales	0	0	0	0	0
<b>H. Participaciones y Aportaciones</b>	0	0	0	0	0
h1) Participaciones	0	0	0	0	0
h2) Aportaciones	0	0	0	0	0
h3) Convenios	0	0	0	0	0
<b>I. Deuda Pública</b>	0	0	0	0	0
i1) Amortización de la Deuda Pública	0	0	0	0	0
i2) Intereses de la Deuda Pública	0	0	0	0	0
i3) Comisiones de la Deuda Pública	0	0	0	0	0
i4) Gastos de la Deuda Pública	0	0	0	0	0
i5) Costo por Coberturas	0	0	0	0	0
i6) Apoyos Financieros	0	0	0	0	0
i7) Adeudos de Ejercicios Fiscales Anteriores (ADEFAS)	0	0	0	0	0
<b>II. Gasto Etiquetado</b>	0	0	0	0	0
<b>A. Servicios Personales</b>	0	0	0	0	0
a1) Remuneraciones al Personal de Carácter Permanente	0	0	0	0	0
a2) Remuneraciones al Personal de Carácter Transitorio	0	0	0	0	0
a3) Remuneraciones Adicionales y Especiales	0	0	0	0	0
a4) Seguridad Social	0	0	0	0	0
a5) Otras Prestaciones Sociales y Económicas	0	0	0	0	0
a6) Provisiones	0	0	0	0	0
a7) Pago de Estímulos a Servidores Públicos	0	0	0	0	0
<b>B. Materiales y Suministros</b>	0	0	0	0	0
b1) Materiales de Administración, Emisión de Documentos y Artículos Oficiales	0	0	0	0	0
b2) Alimentos y Utensilios	0	0	0	0	0
b3) Materias Primas y Materiales de Producción y Comercialización	0	0	0	0	0
b4) Materiales y Artículos de Construcción y de Reparación	0	0	0	0	0
b5) Productos Químicos, Farmacéuticos y de Laboratorio	0	0	0	0	0
b6) Combustibles, Lubrificantes y Aditivos	0	0	0	0	0
b7) Vestuario, Blancos, Prendas de Protección y Artículos Deportivos	0	0	0	0	0
b8) Materiales y Suministros Para Seguridad	0	0	0	0	0
b9) Herramientas, Refacciones y Accesorios Menores	0	0	0	0	0
<b>C. Servicios Generales</b>	0	0	0	0	0
c1) Servicios Básicos	0	0	0	0	0
c2) Servicios de Arrendamiento	0	0	0	0	0
c3) Servicios Profesionales, Científicos, Técnicos y Otros Servicios	0	0	0	0	0
c4) Servicios Financieros, Bancarios y Comerciales	0	0	0	0	0
c5) Servicios de Instalación, Reparación, Mantenimiento y Conservación	0	0	0	0	0
c6) Servicios de Comunicación Social y Publicidad	0	0	0	0	0
c7) Servicios de Traslado y Viáticos	0	0	0	0	0
c8) Servicios Oficiales	0	0	0	0	0
c9) Otros Servicios Generales	0	0	0	0	0
<b>D. Transferencias, Asignaciones, Subsidios y Otras Ayudas</b>	0	0	0	0	0
d1) Transferencias Internas y Asignaciones al Sector Público	0	0	0	0	0
d2) Transferencias al Resto del Sector Público	0	0	0	0	0
d3) Subsidios y Subvenciones	0	0	0	0	0
d4) Ayudas Sociales	0	0	0	0	0

<b>INSTITUTO MUNICIPAL DE LA JUVENTUD</b> <b>Estado Analítico del Ejercicio del Presupuesto de Egresos Detallado - LDF</b> Clasificación por Objeto del Gasto (Capítulo y Concepto) Del 1 de enero al 31 de diciembre de 2019 (Miles de Pesos)						
Concepto (c)	Egresos			Subejercicio (e)		
	Aprobado	Ampliaciones/ (Reducciones)	Modificado		Devengado	Pagado
d5) Pensiones y Jubilaciones	0	0	0	0	0	
d6) Transferencias a Fideicomisos, Mandatos y Otros Análogos	0	0	0	0	0	
d7) Transferencias a la Seguridad Social	0	0	0	0	0	
d8) Donativos	0	0	0	0	0	
d9) Transferencias al Exterior	0	0	0	0	0	
<b>E. Bienes Muebles, Inmuebles e Intangibles</b>	0	0	0	0	0	
e1) Mobiliario y Equipo de Administración	0	0	0	0	0	
e2) Mobiliario y Equipo Educativo y Recreativo	0	0	0	0	0	
e3) Equipo e Instrumental Médico y de Laboratorio	0	0	0	0	0	
e4) Vehículos y Equipo de Transporte	0	0	0	0	0	
e5) Equipo de Defensa y Seguridad	0	0	0	0	0	
e6) Maquinaria, Otros Equipos y Herramientas	0	0	0	0	0	
e7) Activos Biológicos	0	0	0	0	0	
e8) Bienes Inmuebles	0	0	0	0	0	
e9) Activos Intangibles	0	0	0	0	0	
<b>F. Inversión Pública</b>	0	0	0	0	0	
f1) Obra Pública en Bienes de Dominio Público	0	0	0	0	0	
f2) Obra Pública en Bienes Propios	0	0	0	0	0	
f3) Proyectos Productivos y Acciones de Fomento	0	0	0	0	0	
<b>G. Inversiones Financieras y Otras Provisiones</b>	0	0	0	0	0	
g1) Inversiones Para el Fomento de Actividades Productivas	0	0	0	0	0	
g2) Acciones y Participaciones de Capital	0	0	0	0	0	
g3) Compra de Títulos y Valores	0	0	0	0	0	
g4) Concesión de Préstamos	0	0	0	0	0	
g5) Inversiones en Fideicomisos, Mandatos y Otros Análogos Fideicomiso de Desastres Naturales (Informativo)	0	0	0	0	0	
g6) Otras Inversiones Financieras	0	0	0	0	0	
g7) Provisiones para Contingencias y Otras erogaciones Especiales	0	0	0	0	0	
<b>H. Participaciones y Aportaciones</b>	0	0	0	0	0	
h1) Participaciones	0	0	0	0	0	
h2) Aportaciones	0	0	0	0	0	
h3) Convenios	0	0	0	0	0	
<b>I. Deuda Pública</b>	0	0	0	0	0	
i1) Amortización de la Deuda Pública	0	0	0	0	0	
i2) Intereses de la Deuda Pública	0	0	0	0	0	
i3) Comisiones de la Deuda Pública	0	0	0	0	0	
i4) Gastos de la Deuda Pública	0	0	0	0	0	
i5) Costo por Coberturas	0	0	0	0	0	
i6) Apoyos Financieros	0	0	0	0	0	
i7) Adeudos de Ejercicios Fiscales Anteriores (ADEFAS)	0	0	0	0	0	
<b>III. Total de Egresos</b>	<b>5,200</b>	<b>0</b>	<b>5,200</b>	<b>3,873</b>	<b>3,873</b>	
					<b>1,327</b>	

**FORMATO 6 B) ESTADO ANALÍTICO DEL EJERCICIO DEL PRESUPUESTO DE EGRESOS DETALLADO - LDF  
(CLASIFICACIÓN ADMINISTRATIVA)**

INSTITUTO MUNICIPAL DE LA JUVENTUD Estado Analítico del Ejercicio del Presupuesto de Egresos Detallado - LDF Clasificación Administrativa Del 1 de enero al 31 de diciembre de 2019 (Miles de Pesos)						
Concepto (c)	Egresos			Pagado	Subejercicio (e)	
	Aprobado (d)	Ampliaciones/ (Reducciones)	Modificado			
<b>I. Gasto No Etiquetado</b>	<b>5,200</b>	<b>0</b>	<b>5,200</b>	<b>3,873</b>	<b>1,327</b>	
Sector público municipal						
Gobierno general municipal						
Entidades Paraestatales y Fideicomisos No Empresariales y No Financieros						
<b>Instituto Municipal de la Juventud</b>	<b>5,200</b>	<b>0</b>	<b>5,200</b>	<b>3,873</b>	<b>1,327</b>	
Dirección General	761	0	761	687	75	
Secretaría	22	0	22	17	5	
Coordinación Administrativa	747	0	747	437	311	
Contador	206	0	206	126	80	
Auxiliar Administrativo	10	0	10	10	0	
Coordinador de Logística y Operaciones	328	0	328	312	15	
Titular de la Unidad Jurídica	364	0	364	322	42	
Auxiliar Jurídico	33	0	33	20	13	
Titular de la Unidad de Orientación y Bienestar Juvenil	1,143	0	1,143	794	349	
Titular de la Unidad de Servicios a la Juventud	1,151	0	1,151	822	330	
Jefe del Departamento de Emprendimiento	243	0	243	177	66	
Jefe del Departamento de Convocatorias y Concursos	88	0	88	86	1	
Jefe del Departamento de Desarrollo de Programas Juveniles	104	0	104	63	41	
<b>II. Gasto Etiquetado</b>	<b>0</b>	<b>0</b>	<b>0</b>	<b>0</b>	<b>0</b>	
Sector público municipal						
Gobierno general municipal						
Entidades Paraestatales y Fideicomisos No Empresariales y No Financieros						
<b>Instituto Municipal de la Juventud</b>	<b>0</b>	<b>0</b>	<b>0</b>	<b>0</b>	<b>0</b>	
Dirección General						
Secretaría						
Coordinación Administrativa						
Contador						
Auxiliar Administrativo						
Coordinador de Logística y Operaciones						
Titular de la Unidad Jurídica						
Auxiliar Jurídico						
Titular de la Unidad de Orientación y Bienestar Juvenil						
Titular de la Unidad de Servicios a la Juventud						
Jefe del Departamento de Emprendimiento						
Jefe del Departamento de Convocatorias y Concursos						
Jefe del Departamento de Desarrollo de Programas Juveniles						
<b>III. Total de Egresos</b>	<b>5,200</b>	<b>0</b>	<b>5,200</b>	<b>3,873</b>	<b>1,327</b>	



**FORMATO 6 C) ESTADO ANALÍTICO DEL EJERCICIO DEL PRESUPUESTO DE EGRESOS DETALLADO - LDF (CLASIFICACIÓN FUNCIONAL)**

INSTITUTO MUNICIPAL DE LA JUVENTUD						
Estado Analítico del Ejercicio del Presupuesto de Egresos Detallado - LDF						
Clasificación Funcional (Finalidad y Función)						
Del 1 de enero al 31 de diciembre de 2019						
(Miles de Pesos)						
Concepto (c)	Egresos				Pagado	Subejercicio
	Aprobado	Ampliaciones/ (Reducciones)	Modificado	Devengado		
<b>I. Gasto No Etiquetado</b>	<b>5,200</b>	<b>0</b>	<b>5,200</b>	<b>3,873</b>	<b>3,873</b>	<b>1,327</b>
<b>A. Gobierno</b>	<b>0</b>	<b>0</b>	<b>0</b>	<b>0</b>	<b>0</b>	<b>0</b>
a1) Legislación	0	0	0	0	0	0
a2) Justicia	0	0	0	0	0	0
a3) Coordinación de la Política de Gobierno	0	0	0	0	0	0
a4) Relaciones Exteriores	0	0	0	0	0	0
a5) Asuntos Financieros y Hacendarios	0	0	0	0	0	0
a6) Seguridad Nacional	0	0	0	0	0	0
a7) Asuntos de Orden Público y de Seguridad Interior	0	0	0	0	0	0
a8) Otros Servicios Generales	0	0	0	0	0	0
<b>B. Desarrollo Social</b>	<b>5,200</b>	<b>0</b>	<b>5,200</b>	<b>3,873</b>	<b>3,873</b>	<b>1,327</b>
b1) Protección Ambiental	0	0	0	0	0	0
b2) Vivienda y Servicios a la Comunidad	0	0	0	0	0	0
b3) Salud	0	0	0	0	0	0
b4) Recreación, Cultura y Otras Manifestaciones Sociales	0	0	0	0	0	0
b5) Educación	0	0	0	0	0	0
b6) Protección Social	0	0	0	0	0	0
b7) Otros Asuntos Sociales	5,200	0	5,200	3,873	3,873	1,327
<b>C. Desarrollo Económico</b>	<b>0</b>	<b>0</b>	<b>0</b>	<b>0</b>	<b>0</b>	<b>0</b>
c1) Asuntos Económicos, Comerciales y Laborales en General	0	0	0	0	0	0
c2) Agropecuaria, Silvicultura, Pesca y Caza	0	0	0	0	0	0
c3) Combustibles y Energía	0	0	0	0	0	0
c4) Minería, Manufacturas y Construcción	0	0	0	0	0	0
c5) Transporte	0	0	0	0	0	0
c6) Comunicaciones	0	0	0	0	0	0
c7) Turismo	0	0	0	0	0	0
c8) Ciencia, Tecnología e Innovación	0	0	0	0	0	0
c9) Otras Industrias y Otros Asuntos Económicos	0	0	0	0	0	0
<b>D. Otros No Clasificados en Funciones Anteriores</b>	<b>0</b>	<b>0</b>	<b>0</b>	<b>0</b>	<b>0</b>	<b>0</b>
d1) Transacciones de la Deuda Pública / Costo Financiero de la Deuda	0	0	0	0	0	0
d2) Transferencias, Participaciones y Aportaciones Entre Diferentes Niveles y Ordenes de Gobierno	0	0	0	0	0	0
d3) Saneamiento del Sistema Financiero	0	0	0	0	0	0
d4) Adeudos de Ejercicios Fiscales Anteriores	0	0	0	0	0	0
<b>II. Gasto Etiquetado</b>	<b>0</b>	<b>0</b>	<b>0</b>	<b>0</b>	<b>0</b>	<b>0</b>
<b>A. Gobierno</b>	<b>0</b>	<b>0</b>	<b>0</b>	<b>0</b>	<b>0</b>	<b>0</b>
a1) Legislación	0	0	0	0	0	0
a2) Justicia	0	0	0	0	0	0
a3) Coordinación de la Política de Gobierno	0	0	0	0	0	0
a4) Relaciones Exteriores	0	0	0	0	0	0

<b>INSTITUTO MUNICIPAL DE LA JUVENTUD</b> <b>Estado Analítico del Ejercicio del Presupuesto de Egresos Detallado - LDF</b> Clasificación Funcional (Finalidad y Función) Del 1 de enero al 31 de diciembre de 2019 (Miles de Pesos)						
Concepto (c)	Egresos				Subejercicio	
	Aprobado	Ampliaciones/ (Reducciones)	Modificado	Devengado		Pagado
a5) Asuntos Financieros y Hacendarios	0	0	0	0	0	0
a6) Seguridad Nacional	0	0	0	0	0	0
a7) Asuntos de Orden Público y de Seguridad Interior	0	0	0	0	0	0
a8) Otros Servicios Generales	0	0	0	0	0	0
<b>B. Desarrollo Social</b>	0	0	0	0	0	0
b1) Protección Ambiental	0	0	0	0	0	0
b2) Vivienda y Servicios a la Comunidad	0	0	0	0	0	0
b3) Salud	0	0	0	0	0	0
b4) Recreación, Cultura y Otras Manifestaciones Sociales	0	0	0	0	0	0
b5) Educación	0	0	0	0	0	0
b6) Protección Social	0	0	0	0	0	0
b7) Otros Asuntos Sociales	0	0	0	0	0	0
<b>C. Desarrollo Económico</b>	0	0	0	0	0	0
c1) Asuntos Económicos, Comerciales y Laborales en General	0	0	0	0	0	0
c2) Agropecuaria, Silvicultura, Pesca y Caza	0	0	0	0	0	0
c3) Combustibles y Energía	0	0	0	0	0	0
c4) Minería, Manufacturas y Construcción	0	0	0	0	0	0
c5) Transporte	0	0	0	0	0	0
c6) Comunicaciones	0	0	0	0	0	0
c7) Turismo	0	0	0	0	0	0
c8) Ciencia, Tecnología e Innovación	0	0	0	0	0	0
c9) Otras Industrias y Otros Asuntos Económicos	0	0	0	0	0	0
<b>D. Otras No Clasificadas en Funciones Anteriores w</b>	0	0	0	0	0	0
d1) Transacciones de la Deuda Pública / Costo Financiero de la Deuda	0	0	0	0	0	0
d2) Transferencias, Participaciones y Aportaciones Entre Diferentes Niveles y Ordenes de Gobierno	0	0	0	0	0	0
d3) Saneamiento del Sistema Financiero	0	0	0	0	0	0
d4) Adeudos de Ejercicios Fiscales Anteriores	0	0	0	0	0	0
<b>III. Total de Egresos</b>	<b>5,200</b>	<b>0</b>	<b>5,200</b>	<b>3,873</b>	<b>3,873</b>	<b>1,327</b>

**FORMATO 6 D) ESTADO ANALÍTICO DEL EJERCICIO DEL PRESUPUESTO DE EGRESOS DETALLADO - LDF  
(CLASIFICACIÓN DE SERVICIOS PERSONALES POR CATEGORÍA)**

<b>INSTITUTO MUNICIPAL DE LA JUVENTUD</b> <b>Estado Analítico del Ejercicio del Presupuesto de Egresos Detallado - LDF</b> Clasificación de Servicios Personales por Categoría Del 1 de enero al 31 de diciembre de 2019 (Miles de Pesos)						
Concepto (c)	Egresos			Pagado	Subejercicio (e)	
	Aprobado (d)	Ampliaciones/ (Reducciones)	Modificado			
<b>I. Gasto No Etiquetado</b>						
A. Personal Administrativo y de Servicio Público	2,500	0	2,500	2,225	275	
B. Magisterio	2,500	0	2,500	2,225	275	
C. Servicios de Salud	0	0	0	0	0	
c.1) Personal Administrativo	0	0	0	0	0	
c.2) Personal Médico, Paramédico y afín	0	0	0	0	0	
D. Seguridad Pública	0	0	0	0	0	
E. Gastos asociados a la implementación de nuevas leyes federales o reformas a las mismas	0	0	0	0	0	
e.1) Nombre del Programa o Ley 1	0	0	0	0	0	
e.2) Nombre del Programa o Ley 2	0	0	0	0	0	
F. Sentencias laborales definitivas	0	0	0	0	0	
<b>II. Gasto Etiquetado</b>						
A. Personal Administrativo y de Servicio Público	0	0	0	0	0	
B. Magisterio	0	0	0	0	0	
C. Servicios de Salud	0	0	0	0	0	
c.1) Personal Administrativo	0	0	0	0	0	
c.2) Personal Médico, Paramédico y afín	0	0	0	0	0	
D. Seguridad Pública	0	0	0	0	0	
E. Gastos asociados a la implementación de nuevas leyes federales o reformas a las mismas	0	0	0	0	0	
e.1) Nombre del Programa o Ley 1	0	0	0	0	0	
e.2) Nombre del Programa o Ley 2	0	0	0	0	0	
F. Sentencias laborales definitivas	0	0	0	0	0	
<b>III. Total del Gasto en Servicios Personales</b>	<b>2,500</b>	<b>0</b>	<b>2,500</b>	<b>2,225</b>	<b>275</b>	





## RELACIÓN DE LAS CUENTAS BANCARIAS PRODUCTIVAS ESPECÍFICAS EN LAS CUALES SE DEPOSITEN LOS RECURSOS FEDERALES TRANSFERIDOS

INSTITUTO MUNICIPAL DE LA JUVENTUD Relación de cuentas bancarias productivas específicas Periodo ejercicio 2019		
Fondo, Programa o Convenio	Datos de la Cuenta Bancaria	
	Institución Bancaria	Número de Cuenta
	<b>No Aplica</b>	



## **RELACIÓN DE ESQUEMAS BURSÁTILES Y DE COBERTURAS FINANCIERAS**

En relación a los esquemas bursátiles y de coberturas financieras, se aclara que no es aplicable al Instituto Municipal de la Juventud, ya que este Ente Público no realiza operaciones de dicha naturaleza, la presente es con la finalidad de dar cumplimiento al artículo 46, último párrafo Ley General de Contabilidad Gubernamental.



**RELACIÓN DE BIENES QUE COMPONEN EL PATRIMONIO DEL ENTE PÚBLICO (ENLACE WEB DE PUBLICACIÓN)**

<https://drive.google.com/drive/folders/1pnMv6L-cYLM5ud9WO12dDLhEIJ0uRBil>



## ESTADO PRESUPUESTARIO DE INGRESOS Y EGRESOS

INSTITUTO MUNICIPAL DE LA JUVENTUD ESTADO PRESUPUESTARIO DE INGRESOS Y EGRESOS Del 1 de enero al 31 de diciembre de 2019 (Miles de pesos)	
Concepto	2019
<b>Ingresos</b>	
Impuestos	0
Cuotas y Aportaciones de seguridad social	0
Contribuciones de mejoras	0
Derechos	0
Productos	0
Aprovechamientos	0
Ingresos por ventas de bienes y servicios	0
Participaciones y Aportaciones	0
Transferencias, Asignaciones, Subsidios y Otras Ayudas	5,200
Ingresos Derivados de Financiamientos	0
<b>Suma de ingresos</b>	<b>5,200</b>
<b>Egresos</b>	
Servicios personales	2,225
Materiales y suministros	398
Servicios generales	1,038
Transferencias, asignaciones, subsidios y otras ayudas	7
Bienes muebles, inmuebles e intangibles	204
Inversión pública	0
Inversiones financieras y otras provisiones	0
Participaciones y aportaciones	0
Deuda pública	0
<b>Suma de egresos</b>	<b>3,873</b>
<b>Superávit del ejercicio</b>	<b>1,327</b>

## ESTADOS ANALÍTICOS COMPARATIVOS DE INGRESOS PRESUPUESTARIOS

INSTITUTO MUNICIPAL DE LA JUVENTUD						
Estado Analítico de Ingresos						
CON BASE EN DEVENGADO						
Ejercicio 2019 comparativo con 2018						
(Miles de Pesos)						
Concepto	2018	2019		Variaciones respecto a:		Variación
	Devengado	Estimado	Devengado	Importe	%	Real *
Impuestos	0	0	0	0	00.00%	00.00%
Cuotas y Aportaciones de Seguridad Social	0	0	0	0	00.00%	00.00%
Contribuciones de Mejoras	0	0	0	0	00.00%	00.00%
Derechos	0	0	0	0	00.00%	00.00%
Productos1	0	0	0	0	00.00%	00.00%
Aprovechamientos2	0	0	0	0	00.00%	00.00%
Ingresos por Ventas de Bienes y Prestación de Servicios y Otros Ingresos	0	0	0	0	00.00%	00.00%
Participaciones, Aportaciones, convenios, Incentivos derivados de la colaboración fiscal y Fondos Distintos de Aportaciones	0	0	0	0	00.00%	00.00%
Transferencias, Asignaciones, Subsidios y Subvenciones y Pensiones y Jubilaciones	0	5,200	5,200	0	00.00%	00.00%
Ingresos Derivados de Financiamientos	0	0	0	0	00.00%	00.00%
<b>Total</b>	<b>0</b>	<b>5,200</b>	<b>5,200</b>	<b>0</b>	<b>00.00%</b>	<b>00.00%</b>

\* Factor de deflactación 1.037

Deflactado con el Índice de Precios Promedio del Consumidor de la ciudad de Chetumal, Q. Roo.  
Las cifras pueden presentar diferencias por redondeos.

INSTITUTO MUNICIPAL DE LA JUVENTUD						
Estado Analítico de Ingresos						
CON BASE EN RECAUDADO						
Ejercicio 2019 comparativo con 2018						
(Miles de Pesos)						
Concepto	2018	2019		Variaciones respecto a:		Variación
	Recaudado	Estimado	Recaudado	Importe	%	Real *
<b>Ingresos del Gobierno</b>	0	0	0	0	00.00%	00.00%
Impuestos	0	0	0	0	00.00%	00.00%
Contribuciones de Mejoras	0	0	0	0	00.00%	00.00%
Derechos	0	0	0	0	00.00%	00.00%
Productos <sup>1</sup>	0	0	0	0	00.00%	00.00%
Aprovechamientos <sup>2</sup>	0	0	0	0	00.00%	00.00%
Participaciones y Aportaciones, convenios, Incentivos derivados	0	0	0	0	00.00%	00.00%
De la colaboración fiscal y fondos distintos de aportaciones						
Transferencias, Asignaciones, Subsidios y Subvenciones y Pensiones y Jubilaciones	0	5,200	5,200	0	00.00%	00.00%
<b>Ingresos de los Entes Públicos de los poderes legislativos Y Judicial, de los Órganos autónomos y del Sector Paraestatal o Paramunicipal, así como de las empresas productivas del Estado</b>	0	0	0	0	00.00%	00.00%
Cuotas y Aportaciones de Seguridad Social	0	0	0	0	00.00%	00.00%
Productos <sup>1</sup>						
Ingresos por Ventas de Bienes, Prestación de Servicios Y otros ingresos <sup>3</sup>	0	0	0	0	00.00%	00.00%
Transferencias, Asignaciones, Subsidios y Subvenciones Y Pensiones y Jubilaciones	0	0	0	0	00.00%	00.00%
<b>Ingresos derivados de financiamiento</b>	0	0	0	0	00.00%	00.00%
Ingresos Derivados de Financiamientos	0	0	0	0	00.00%	00.00%
<b>Total</b>	<b>0</b>	<b>5,200</b>	<b>5,200</b>	<b>0</b>	<b>00.00%</b>	<b>00.00%</b>

\* Factor de deflatación 1.037

Deflactado con el Índice de Precios Promedio del Consumidor de la ciudad de Chetumal, Q. Roo.

Las cifras pueden presentar diferencias por redondeos.



## ESTADOS ANALÍTICOS COMPARATIVOS DEL EJERCICIO DEL PRESUPUESTO DE EGRESOS

### ESTADO ANALÍTICO COMPARATIVO DEL EJERCICIO DEL PRESUPUESTO DE EGRESOS POR OBJETO DEL GASTO

INSTITUTO MUNICIPAL DE LA JUVENTUD							
Estado Analítico del Ejercicio del Presupuesto de Egresos							
CON BASE EN DEVENGADO							
Clasificación por Objeto de Gasto							
Ejercicio 2019 comparativo con 2018							
(Miles de Pesos)							
Capítulo/Concepto	2018		2019		Variaciones respecto a:		Variación Real*
	Devengado	Aprobado	Devengado	Aprobado	Presupuesto Aprobado 2019	%	
					Importe	%	%
<b>Servicios Personales</b>	0	2,500	2,225		-275	11.00%	00.00%
Remuneraciones al Personal de Carácter Permanente	0	0	0		0	00.00%	00.00%
Remuneraciones al Personal de Carácter Transitorio	0	2,500	2,225		-275	11.00%	00.00%
Remuneraciones Adicionales y Especiales	0	0	0		0	00.00%	00.00%
Seguridad Social	0	0	0		0	00.00%	00.00%
Otras Prestaciones Sociales y Económicas	0	0	0		0	00.00%	00.00%
Previsiones	0	0	0		0	00.00%	00.00%
Pago de Estímulos a Servidores Públicos	0	0	0		0	00.00%	00.00%
<b>Materiales y Suministros</b>	0	603	398		-205	34.00%	00.00%
Materiales de Administración, Emisión de Documentos y Artículos Oficiales	0	103	58		-45	43.69%	00.00%
Alimentos y Utensilios	0	49	33		-17	34.69%	00.00%
Materias Primas y Materiales de Producción y Comercialización	0	0	0		0	00.00%	00.00%
Materiales y Artículos de Construcción y de Reparación	0	57	51		-6	00.00%	00.00%
Productos Químicos, Farmacéuticos y de Laboratorio	0	0	0		0	00.00%	00.00%
Combustibles, Lubricantes y Aditivos	0	176	120		-57	32.39%	00.00%
Vestuario, Blancos, Prendas de Protección y Artículos Deportivos	0	103	36		-66	64.08%	00.00%
Materiales y Suministros Para Seguridad	0	0	0		0	00.00%	00.00%
Herramientas, Refacciones y Accesorios Menores	0	114	101		-13	14.40%	00.00%
<b>Servicios Generales</b>	0	1,729	1,038		-690	39.91%	00.00%
Servicios Básicos	0	90	30		-60	66.67%	00.00%
Servicios de Arrendamiento	0	408	282		-125	30.64%	00.00%
Servicios Profesionales, Científicos, Técnicos y Otros	0	776	441		-335	43.17%	00.00%
Servicios	0	0	0		0	00.00%	00.00%
Servicios Financieros, Bancarios y Comerciales	0	6	5		-1	16.67%	00.00%
Servicios de Instalación, Reparación, Mantenimiento y Conservación	0	61	61		0	00.00%	00.00%
Servicios de Comunicación Social y Publicidad.	0	100	72		-28	28.00%	00.00%
Servicios de Traslado y Viáticos	0	103	69		-35	33.98%	00.00%
Servicios Oficiales	0	77	28		-49	63.64%	00.00%
Otros Servicios Generales	0	108	51		-57	52.78%	00.00%
<b>Transferencias, Asignaciones, Subsidios y Otras Ayudas</b>	0	50	7		-44	88.00%	00.00%
Transferencias Internas y Asignaciones al Sector Público	0	0	0		0	00.00%	00.00%
Transferencias al Resto del Sector Público	0	0	0		0	00.00%	00.00%
Subsidios y Subvenciones	0	0	0		0	00.00%	00.00%
Ayudas Sociales	0	50	7		-44	88.00%	00.00%
Pensiones y Jubilaciones	0	0	0		0	00.00%	00.00%
Transferencias a Fideicomisos, Mandatos y Otros Análogos	0	0	0		0	00.00%	00.00%
Transferencias a la Seguridad Social	0	0	0		0	00.00%	00.00%
Donativos	0	0	0		0	00.00%	00.00%
Transferencias al Exterior	0	0	0		0	00.00%	00.00%
<b>Bienes Muebles, Inmuebles e Intangibles</b>	0	318	204		-114	35.85%	00.00%
Mobiliario y Equipo de Administración	0	167	118		-49	29.34%	00.00%
Mobiliario y Equipo Educativo y Recreativo	0	43	26		-17	39.54%	00.00%
Equipo e Instrumental Médico y de Laboratorio	0	0	0		0	00.00%	00.00%
Vehículos y Equipo de Transporte	0	0	0		0	00.00%	00.00%
Equipo de Defensa y Seguridad	0	0	0		0	00.00%	00.00%
Maquinaria, Otros Equipos y Herramientas	0	28	8		-20	71.43%	00.00%
Activos Biológicos	0	0	0		0	00.00%	00.00%
Bienes Inmuebles	0	0	0		0	00.00%	00.00%
Activos Intangibles	0	80	53		-28	35.00%	00.00%
<b>Inversión Pública</b>	0	0	0		0	00.00%	00.00%
Obra Pública en Bienes de Dominio Público	0	0	0		0	00.00%	00.00%
Obra Pública en Bienes Propios	0	0	0		0	00.00%	00.00%
Proyectos Productivos y Acciones de Fomento	0	0	0		0	00.00%	00.00%
<b>Inversiones Financieras y Otras Provisiones</b>	0	0	0		0	00.00%	00.00%
Inversiones Para el Fomento de Actividades Productivas.	0	0	0		0	00.00%	00.00%
Acciones y Participaciones de Capital	0	0	0		0	00.00%	00.00%
Compra de Títulos y Valores	0	0	0		0	00.00%	00.00%
Concesión de Préstamos	0	0	0		0	00.00%	00.00%
Inversiones en Fideicomisos, Mandatos y Otros Análogos	0	0	0		0	00.00%	00.00%
Otras Inversiones Financieras	0	0	0		0	00.00%	00.00%

INSTITUTO MUNICIPAL DE LA JUVENTUD						
Estado Analítico del Ejercicio del Presupuesto de Egresos						
CON BASE EN DEVENGADO						
Clasificación por Objeto de Gasto						
Ejercicio 2019 comparativo con 2018						
(Miles de Pesos)						
Capítulo/Concepto	2018	2019		Variaciones respecto a:		Variación
	Devengado	Aprobado	Devengado	Presupuesto Aprobado 2019		Real*
				Importe	%	%
Provisiones para Contingencias y Otras Erogaciones	0	0	0	0	00.00%	00.00%
Especiales	0	0	0	0	00.00%	00.00%
<b>Participaciones y Aportaciones</b>	0	0	0	0	00.00%	00.00%
Participaciones	0	0	0	0	00.00%	00.00%
Aportaciones	0	0	0	0	00.00%	00.00%
Convenios	0	0	0	0	00.00%	00.00%
<b>Deuda Pública</b>	0	0	0	0	00.00%	00.00%
Amortización de la Deuda Pública	0	0	0	0	00.00%	00.00%
Intereses de la Deuda Pública	0	0	0	0	00.00%	00.00%
Comisiones de la Deuda Pública	0	0	0	0	00.00%	00.00%
Gastos de la Deuda Pública	0	0	0	0	00.00%	00.00%
Costo por Coberturas	0	0	0	0	00.00%	00.00%
Apoyos Financieros	0	0	0	0	00.00%	00.00%
Adeudos de Ejercicios Fiscales Anteriores (Adefas)	0	0	0	0	00.00%	00.00%
<b>Total del Gasto</b>	0	5,200	3,873	-1,327	25.52%	00.00%

\* Factor de deflatación 1.037

Deflactado con el Índice de Precios Promedio del Consumidor de la ciudad de Chetumal, Q. Roo.  
Las cifras pueden presentar diferencias por redondeos.

INSTITUTO MUNICIPAL DE LA JUVENTUD							
Estado Analítico del Ejercicio del Presupuesto de Egresos							
CON BASE EN FLUJO DE EFECTIVO							
Clasificación por Objeto de Gasto							
Ejercicio 2019 comparativo con 2018							
(Miles de Pesos)							
Capítulo/Concepto	2018		2019		Variaciones respecto a: Presupuesto Aprobado 2019		Variación Real*
	Pagado	Aprobado	Pagado	Importe	%	%	
<b>Servicios Personales</b>	0	2,500	2,225	-275	11.00%	00.00%	
Remuneraciones al Personal de Carácter Permanente	0	0	0	0	00.00%	00.00%	
Remuneraciones al Personal de Carácter Transitorio	0	2,500	2,225	-275	11.00%	00.00%	
Remuneraciones Adicionales y Especiales	0	0	0	0	00.00%	00.00%	
Seguridad Social	0	0	0	0	00.00%	00.00%	
Otras Prestaciones Sociales y Económicas	0	0	0	0	00.00%	00.00%	
Previsiones	0	0	0	0	00.00%	00.00%	
Pago de Estímulos a Servidores Públicos	0	0	0	0	00.00%	00.00%	
<b>Materiales y Suministros</b>	0	603	398	-205	34.00%	00.00%	
Materiales de Administración, Emisión de Documentos y Artículos Oficiales	0	103	58	-45	43.69%	00.00%	
Alimentos y Utensilios	0	49	33	-17	34.69%	00.00%	
Materias Primas y Materiales de Producción y Comercialización	0	0	0	0	00.00%	00.00%	
Materiales y Artículos de Construcción y de Reparación	0	57	51	-6	00.00%	00.00%	
Productos Químicos, Farmacéuticos y de Laboratorio	0	0	0	0	00.00%	00.00%	
Combustibles, Lubricantes y Aditivos	0	176	120	-57	32.39%	00.00%	
Vestuario, Blancos, Prendas de Protección y Artículos Deportivos	0	103	36	-66	64.08%	00.00%	
Materiales y Suministros Para Seguridad	0	0	0	0	00.00%	00.00%	
Herramientas, Refacciones y Accesorios Menores	0	114	101	-13	14.40%	00.00%	
<b>Servicios Generales</b>	0	1,729	1,038	-690	39.91%	00.00%	
Servicios Básicos	0	90	30	-60	66.67%	00.00%	
Servicios de Arrendamiento	0	408	282	-125	30.64%	00.00%	
Servicios Profesionales, Científicos, Técnicos y Otros Servicios	0	776	441	-335	43.17%	00.00%	
Servicios Financieros, Bancarios y Comerciales	0	6	5	-1	16.67%	00.00%	
Servicios de Instalación, Reparación, Mantenimiento y Conservación	0	61	61	0	00.00%	00.00%	
Servicios de Comunicación Social y Publicidad.	0	100	72	-28	28.00%	00.00%	
Servicios de Traslado y Viáticos	0	103	69	-35	33.98%	00.00%	
Servicios Oficiales	0	77	28	-49	63.64%	00.00%	
Otros Servicios Generales	0	108	51	-57	52.78%	00.00%	
<b>Transferencias, Asignaciones, Subsidios y Otras Ayudas</b>	0	50	7	-44	88.00%	00.00%	
Transferencias Internas y Asignaciones al Sector Público	0	0	0	0	00.00%	00.00%	
Transferencias al Resto del Sector Público	0	0	0	0	00.00%	00.00%	
Subsidios y Subvenciones	0	0	0	0	00.00%	00.00%	
Ayudas Sociales	0	50	7	-44	88.00%	00.00%	
Pensiones y Jubilaciones	0	0	0	0	00.00%	00.00%	
Transferencias a Fideicomisos, Mandatos y Otros Análogos	0	0	0	0	00.00%	00.00%	
Transferencias a la Seguridad Social	0	0	0	0	00.00%	00.00%	
Donativos	0	0	0	0	00.00%	00.00%	
Transferencias al Exterior	0	0	0	0	00.00%	00.00%	
<b>Bienes Muebles, Inmuebles e Intangibles</b>	0	318	204	-114	35.85%	00.00%	
Mobiliario y Equipo de Administración	0	167	118	-49	29.34%	00.00%	
Mobiliario y Equipo Educativo y Recreativo	0	43	26	-17	39.54%	00.00%	
Equipo e Instrumental Médico y de Laboratorio	0	0	0	0	00.00%	00.00%	
Vehículos y Equipo de Transporte	0	0	0	0	00.00%	00.00%	
Equipo de Defensa y Seguridad	0	0	0	0	00.00%	00.00%	
Maquinaria, Otros Equipos y Herramientas	0	28	8	-20	71.43%	00.00%	
Activos Biológicos	0	0	0	0	00.00%	00.00%	
Bienes Inmuebles	0	0	0	0	00.00%	00.00%	
Activos Intangibles	0	80	53	-28	35.00%	00.00%	
<b>Inversión Pública</b>	0	0	0	0	00.00%	00.00%	
Obra Pública en Bienes de Dominio Público	0	0	0	0	00.00%	00.00%	
Obra Pública en Bienes Propios	0	0	0	0	00.00%	00.00%	
Proyectos Productivos y Acciones de Fomento	0	0	0	0	00.00%	00.00%	
<b>Inversiones Financieras y Otras Provisiones</b>	0	0	0	0	00.00%	00.00%	
Inversiones Para el Fomento de Actividades Productivas.	0	0	0	0	00.00%	00.00%	
Acciones y Participaciones de Capital	0	0	0	0	00.00%	00.00%	
Compra de Títulos y Valores	0	0	0	0	00.00%	00.00%	
Concesión de Préstamos	0	0	0	0	00.00%	00.00%	
Inversiones en Fideicomisos, Mandatos y Otros Análogos	0	0	0	0	00.00%	00.00%	
Otras Inversiones Financieras	0	0	0	0	00.00%	00.00%	
Provisiones para Contingencias y Otras Erogaciones Especiales	0	0	0	0	00.00%	00.00%	



<b>INSTITUTO MUNICIPAL DE LA JUVENTUD</b> <b>Estado Analítico del Ejercicio del Presupuesto de Egresos</b> <b>CON BASE EN FLUJO DE EFECTIVO</b> Clasificación por Objeto de Gasto Ejercicio 2019 comparativo con 2018 (Miles de Pesos)							
Capítulo/Concepto	2018	2019		Variaciones respecto a: Presupuesto Aprobado 2019		Variación Real*	
	Pagado	Aprobado	Pagado	Importe	%	%	
<b>Participaciones y Aportaciones</b>	0	0	0	0			
Participaciones	0	0	0	0	00.00%		00.00%
Aportaciones	0	0	0	0	00.00%		00.00%
Convenios	0	0	0	0	00.00%		00.00%
<b>Deuda Pública</b>	0	0	0	0	00.00%		00.00%
Amortización de la Deuda Pública	0	0	0	0	00.00%		00.00%
Intereses de la Deuda Pública	0	0	0	0	00.00%		00.00%
Comisiones de la Deuda Pública	0	0	0	0	00.00%		00.00%
Gastos de la Deuda Pública	0	0	0	0	00.00%		00.00%
Costo por Coberturas	0	0	0	0	00.00%		00.00%
Apoyos Financieros	0	0	0	0	00.00%		00.00%
Adeudos de Ejercicios Fiscales Anteriores (Adefas)	0	0	0	0	00.00%		00.00%
<b>Total del Gasto</b>	0	5,200	3,873	-1,327	25.52%		00.00%

Factor de deflactación 1.037

Deflactado con el Índice de Precios Promedio del Consumidor de la ciudad de Chetumal, Q. Roo.

Las cifras pueden presentar diferencias por redondeos.

## ESTADO ANALÍTICO DEL EJERCICIO DEL PRESUPUESTO DE EGRESOS EN CLASIFICACIÓN POR TIPO DE GASTO

INSTITUTO MUNICIPAL DE LA JUVENTUD Estado Analítico del Ejercicio del Presupuesto de Egresos Clasificación Económica (por Tipo de Gasto) CON BASE EN DEVENGADO Ejercicio 2019 comparativo con 2018 (Miles de Pesos)						
Capítulo/Concepto	2018	2019		Variaciones respecto a: Presupuesto Aprobado 2019		Variación Real*
	Devengado	Aprobado	Devengado	Importe	%	%
Gasto Corriente	0	4,882	3,668	-1,213	24.85%	00.00%
Gasto de Capital	0	318	204	-114	35.85%	00.00%
Amortización de la Deuda y Disminución de Pasivos	0	0	0	0	00.00%	00.00%
Pensiones y Jubilaciones	0	0	0	0	00.00%	00.00%
Participaciones	0	0	0	0	00.00%	00.00%
<b>Total del Gasto</b>	<b>0</b>	<b>5,200</b>	<b>3,873</b>	<b>-1,327</b>	<b>25.52%</b>	<b>00.00%</b>

\* Factor de deflactación 1.037

Deflactado con el Índice de Precios Promedio del Consumidor de la ciudad de Chetumal, Q. Roo.

Las cifras pueden presentar diferencias por redondeos.

INSTITUTO MUNICIPAL DE LA JUVENTUD Estado Analítico del Ejercicio del Presupuesto de Egresos Clasificación Económica (por Tipo de Gasto) CON BASE EN FLUJO DE EFECTIVO Ejercicio 2019 comparativo con 2018 (Miles de Pesos)						
Capítulo/Concepto	2018	2019		Variaciones respecto a: Presupuesto Aprobado 2019		Variación Real*
	Pagado	Aprobado	Pagado	Importe	%	%
Gasto Corriente	0	4,882	3,668	-1,213	24.85%	00.00%
Gasto de Capital	0	318	204	-114	35.85%	00.00%
Amortización de la Deuda y Disminución de Pasivos	0	0	0	0	00.00%	00.00%
Pensiones y Jubilaciones	0	0	0	0	00.00%	00.00%
Participaciones	0	0	0	0	00.00%	00.00%
<b>Total del Gasto</b>	<b>0</b>	<b>5,200</b>	<b>3,873</b>	<b>-1,327</b>	<b>25.52%</b>	<b>00.00%</b>

\* Factor de deflactación 1.037

Deflactado con el Índice de Precios Promedio del Consumidor de la ciudad de Chetumal, Q. Roo.

Las cifras pueden presentar diferencias por redondeos.

## ESTADO ANALÍTICO COMPARATIVO DEL EJERCICIO DEL PRESUPUESTO DE EGRESOS EN CLASIFICACIÓN ADMINISTRATIVA

INSTITUTO MUNICIPAL DE LA JUVENTUD						
Estado Analítico del Ejercicio del Presupuesto de Egresos						
Clasificación Administrativa						
CON BASE EN DEVENGADO						
Ejercicio 2019 comparativo con 2018						
(Miles de Pesos)						
Capítulo/Concepto	2018	2019		Variaciones respecto a:		Variación
	Devengado	Aprobado	Devengado	Presupuesto Aprobado 2019		Real*
				Importe	%	%
Sector público municipal						
Sector público no financiero						
Gobierno general municipal						
Gobierno municipal						
Órgano Ejecutivo Municipal						
Entidades Paraestatales y Fideicomisos No						
Empresariales y No Financieros						
<b>Instituto Municipal de la Juventud</b>	0	5,200	3,873	-1,327	25.52%	00.00%
<b>Total del Gasto</b>	<b>0</b>	<b>5,200</b>	<b>3,873</b>	<b>-1,327</b>	<b>25.52%</b>	<b>00.00%</b>

\* Factor de deflatación 1.037

Deflactado con el Índice de Precios Promedio del Consumidor de la ciudad de Chetumal, Q. Roo.

Las cifras pueden presentar diferencias por redondeos.

INSTITUTO MUNICIPAL DE LA JUVENTUD						
Estado Analítico del Ejercicio del Presupuesto de Egresos						
Clasificación Administrativa						
CON BASE EN FLUJO DE EFECTIVO						
Ejercicio 2019 comparativo con 2018						
(Miles de Pesos)						
Capítulo/Concepto	2018	2019		Variaciones respecto a:		Variación
	Pagado	Aprobado	Pagado	Presupuesto Aprobado 2019		Real*
				Importe	%	%
Sector público municipal						
Sector público no financiero						
Gobierno general municipal						
Gobierno municipal						
Órgano Ejecutivo Municipal						
Entidades Paraestatales y Fideicomisos No						
Empresariales y No Financieros						
<b>Instituto Municipal de la Juventud</b>	0	5,200	3,873	-1,327	25.52%	00.00%
<b>Total del Gasto</b>	<b>0</b>	<b>5,200</b>	<b>3,873</b>	<b>-1,327</b>	<b>25.52%</b>	<b>00.00%</b>

\* Factor de deflatación 1.037

Deflactado con el Índice de Precios Promedio del Consumidor de la ciudad de Chetumal, Q. Roo.

Las cifras pueden presentar diferencias por redondeos.



## ESTADO ANALÍTICO DEL EJERCICIO DEL PRESUPUESTO DE EGRESOS EN CLASIFICACIÓN FUNCIONAL

INSTITUTO MUNICIPAL DE LA JUVENTUD Estado Analítico del Ejercicio del Presupuesto de Egresos Clasificación Funcional (Finalidad y Función) CON BASE EN DEVENGADO Ejercicio 2019 comparativo con 2018 (Miles de Pesos)						
Capítulo/Concepto	2018	2019		Variaciones respecto a: Presupuesto Aprobado 2019		Variación Real*
	Devengado	Aprobado	Devengado	Importe	%	%
<b>Gobierno</b>	0	0	0	0	00.00%	00.00%
Legislación	0	0	0	0	00.00%	00.00%
Justicia	0	0	0	0	00.00%	00.00%
Coordinación de la Política de Gobierno	0	0	0	0	00.00%	00.00%
Relaciones Exteriores	0	0	0	0	00.00%	00.00%
Asuntos Financieros y Hacendarios	0	0	0	0	00.00%	00.00%
Seguridad Nacional	0	0	0	0	00.00%	00.00%
Asuntos de Orden Público y de Seguridad Interior	0	0	0	0	00.00%	00.00%
Otros Servicios Generales	0	0	0	0	00.00%	00.00%
<b>Desarrollo Social</b>	0	5,200	3,873	-1,327	25.52%	00.00%
Protección Ambiental	0	0	0	0	00.00%	00.00%
Vivienda y Servicios a la Comunidad	0	0	0	0	00.00%	00.00%
Salud	0	0	0	0	00.00%	00.00%
Recreación, Cultura y Otras Manifestaciones Sociales	0	0	0	0	00.00%	00.00%
Educación	0	0	0	0	00.00%	00.00%
Protección Social	0	0	0	0	00.00%	00.00%
Otros Asuntos Sociales	0	5,200	3,873	-1,327	25.52%	00.00%
<b>Desarrollo Económico</b>	0	0	0	0	00.00%	00.00%
Asuntos Económicos, Comerciales y Laborales en General	0	0	0	0	00.00%	00.00%
Agropecuaria, Silvicultura, Pesca y Caza	0	0	0	0	00.00%	00.00%
Combustibles y Energía	0	0	0	0	00.00%	00.00%
Minería, Manufacturas y Construcción	0	0	0	0	00.00%	00.00%
Transporte	0	0	0	0	00.00%	00.00%
Comunicaciones	0	0	0	0	00.00%	00.00%
Turismo	0	0	0	0	00.00%	00.00%
Ciencia, Tecnología e Innovación	0	0	0	0	00.00%	00.00%
Otras Industrias y Otros Asuntos Económicos	0	0	0	0	00.00%	00.00%
<b>Otras no Clasificadas en Funciones Anteriores</b>	0	0	0	0	00.00%	00.00%
Transacciones de la Deuda Pública / Costo Financiero de la Deuda	0	0	0	0	00.00%	00.00%
Transferencias, Participaciones y Aportaciones entre Diferentes Niveles y Ordenes de Gobierno	0	0	0	0	00.00%	00.00%
Saneamiento del Sistema Financiero	0	0	0	0	00.00%	00.00%
Adeudos de Ejercicios Fiscales Anteriores	0	0	0	0	00.00%	00.00%
<b>Total del Gasto</b>	0	5,200	3,873	-1,327	25.52%	00.00%

\* Factor de deflatación 1.037

Deflactado con el Índice de Precios Promedio del Consumidor de la ciudad de Chetumal, Q. Roo.  
Las cifras pueden presentar diferencias por redondeos.

INSTITUTO MUNICIPAL DE LA JUVENTUD							
Estado Analítico del Ejercicio del Presupuesto de Egresos							
Clasificación Funcional (Finalidad y Función)							
CON BASE EN FLUJO DE EFECTIVO							
Ejercicio 2019 comparativo con 2018							
(Miles de Pesos)							
Capítulo / Concepto	2018	2019		Variaciones respecto a: Presupuesto Aprobado 2019		Variación Real*	
	Devengado	Aprobado	Pagado	Importe	%	%	
<b>Gobierno</b>	0	0	0	0	00.00%	00.00%	
Legislación	0	0	0	0	00.00%	00.00%	
Justicia	0	0	0	0	00.00%	00.00%	
Coordinación de la Política de Gobierno	0	0	0	0	00.00%	00.00%	
Relaciones Exteriores	0	0	0	0	00.00%	00.00%	
Asuntos Financieros y Hacendarios	0	0	0	0	00.00%	00.00%	
Seguridad Nacional	0	0	0	0	00.00%	00.00%	
Asuntos de Orden Público y de Seguridad Interior	0	0	0	0	00.00%	00.00%	
Otros Servicios Generales	0	0	0	0	00.00%	00.00%	
<b>Desarrollo Social</b>	0	5,200	3,873	-1,327	25.52%	00.00%	
Protección Ambiental	0	0	0	0	00.00%	00.00%	
Vivienda y Servicios a la Comunidad	0	0	0	0	00.00%	00.00%	
Salud	0	0	0	0	00.00%	00.00%	
Recreación, Cultura y Otras Manifestaciones Sociales	0	0	0	0	00.00%	00.00%	
Educación	0	0	0	0	00.00%	00.00%	
Protección Social	0	0	0	0	00.00%	00.00%	
Otros Asuntos Sociales	0	5,200	3,873	-1,327	25.52%	00.00%	
<b>Desarrollo Económico</b>	0	0	0	0	00.00%	00.00%	
Asuntos Económicos, Comerciales y Laborales en General	0	0	0	0	00.00%	00.00%	
Agropecuaria, Silvicultura, Pesca y Caza	0	0	0	0	00.00%	00.00%	
Combustibles y Energía	0	0	0	0	00.00%	00.00%	
Minería, Manufacturas y Construcción	0	0	0	0	00.00%	00.00%	
Transporte	0	0	0	0	00.00%	00.00%	
Comunicaciones	0	0	0	0	00.00%	00.00%	
Turismo	0	0	0	0	00.00%	00.00%	
Ciencia, Tecnología e Innovación	0	0	0	0	00.00%	00.00%	
Otras Industrias y Otros Asuntos Económicos	0	0	0	0	00.00%	00.00%	
<b>Otras no Clasificadas en Funciones Anteriores</b>	0	0	0	0	00.00%	00.00%	
Transacciones de la Deuda Pública / Costo Financiero de la Deuda	0	0	0	0	00.00%	00.00%	
Transferencias, Participaciones y Aportaciones entre Diferentes Niveles y Ordenes de Gobierno	0	0	0	0	00.00%	00.00%	
Saneamiento del Sistema Financiero	0	0	0	0	00.00%	00.00%	
Adeudos de Ejercicios Fiscales Anteriores	0	0	0	0	00.00%	00.00%	
<b>Total del Gasto</b>	<b>0</b>	<b>5,200</b>	<b>3,873</b>	<b>-1,327</b>	<b>25.52%</b>	<b>00.00%</b>	

\* Factor de deflactación 1.037

Deflactado con el Índice de Precios Promedio del Consumidor de la ciudad de Chetumal, Q. Roo.

Las cifras pueden presentar diferencias por redondeos.

## ESTADO ANALÍTICO DEL EJERCICIO DEL PRESUPUESTO DE EGRESOS EN CLASIFICACIÓN PROGRAMÁTICA

INSTITUTO MUNICIPAL DE LA JUVENTUD						
Gasto por Categoría Programática						
CON BASE EN FLUJO DE EFECTIVO						
Ejercicio 2019 comparativo con 2018						
(Miles de Pesos)						
Capítulo/Concepto	2018		2019		Variaciones respecto a:	
	Pagado	Aprobado	Pagado	Aprobado	Presupuesto Aprobado 2019	Variación Real*
					Importe	%
<b>Programas</b>						
<b>Subsidios: Sector Social y Privado o Entidades Federativas y Municipios</b>						
	0	0	0	0	0	00.00%
Sujetos a Reglas de Operación	0	0	0	0	0	00.00%
Otros Subsidios	0	0	0	0	0	00.00%
<b>Desempeño de las Funciones</b>						
	0	5,200	3,873	3,873	-1,327	25.52%
Prestación de Servicios Públicos	0	5,200	3,873	3,873	-1,327	25.52%
Provisión de Bienes Públicos	0	0	0	0	0	00.00%
Planeación, seguimiento y evaluación de políticas públicas	0	0	0	0	0	00.00%
Promoción y fomento	0	0	0	0	0	00.00%
Regulación y supervisión	0	0	0	0	0	00.00%
Funciones de las Fuerzas Armadas (Únicamente Gobierno Federal)	0	0	0	0	0	00.00%
Específicos	0	0	0	0	0	00.00%
Proyectos de Inversión	0	0	0	0	0	00.00%
<b>Administrativos y de Apoyo</b>						
Apoyo al proceso presupuestario y para mejorar la eficiencia institucional	0	0	0	0	0	00.00%
Apoyo a la función pública y al mejoramiento de la gestión	0	0	0	0	0	00.00%
Operaciones ajenas	0	0	0	0	0	00.00%
<b>Compromisos</b>						
Obligaciones de cumplimiento de resolución jurisdiccional	0	0	0	0	0	00.00%
Desastres Naturales	0	0	0	0	0	00.00%
<b>Obligaciones</b>						
Pensiones y jubilaciones	0	0	0	0	0	00.00%
Aportaciones a la seguridad social	0	0	0	0	0	00.00%
Aportaciones a fondos de estabilización	0	0	0	0	0	00.00%
Aportaciones a fondos de inversión y reestructura de pensiones	0	0	0	0	0	00.00%
<b>Programas de Gasto Federalizado (Gobierno Federal)</b>						
	0	0	0	0	0	00.00%
Gasto Federalizado	0	0	0	0	0	00.00%
<b>Participaciones a entidades federativas y municipios</b>						
	0	0	0	0	0	00.00%
<b>Costo financiero, deuda o apoyos a deudores y ahorradores de la banca</b>						
	0	0	0	0	0	00.00%
<b>Adeudos de ejercicios fiscales anteriores</b>						
	0	0	0	0	0	00.00%
<b>Total del Gasto</b>	<b>0</b>	<b>5,200</b>	<b>3,873</b>	<b>3,873</b>	<b>-1,327</b>	<b>25.52%</b>

\* Factor de deflatación 1.037

Deflactado con el Índice de Precios Promedio del Consumidor de la ciudad de Chetumal, Q. Roo.

Las cifras pueden presentar diferencias por redondeos.





## ESTADO ANALÍTICO DE AVANCE FINANCIERO DE PROGRAMAS Y PROYECTOS DE INVERSIÓN

INSTITUTO MUNICIPAL DE LA JUVENTUD								
ESTADO ANALÍTICO DE AVANCES FINANCIERO DE PROGRAMAS Y PROYECTOS DE INVERSIÓN								
Programas y Proyectos de Inversión								
Del 01 de enero al 31 de diciembre de 2019								
(Miles de Pesos)								
Programa	Programa Presupuestario / Proyecto	Aprobado	Ampliación (Reducción)	Modificado	Comprometido	Devengado	Pagado	Subejercicio
<h1>No Aplica</h1>								

**FORMATO DEL EJERCICIO Y DESTINO DE GASTOS FEDERALIZADO Y REINTEGROS**

INSTITUTO MUNICIPAL DE LA JUVENTUD				
Formato del Ejercicio y Destino de Gastos Federalizado y Reintegros				
PERIODO: al 31 de diciembre de 2019				
Miles de Pesos				
Programa o Fondo	Destino de los Recursos	Ejercido		Reintegro
		Devengado	Pagado	
		No Aplica		