

	<u>2021</u>	<u>2020</u>		<u>2021</u>	<u>2020</u>
ACTIVO			PASIVO		
ACTIVO CIRCULANTE	\$274,020.62	\$274,995.00	PASIVO CIRCULANTE	\$36,918.14	\$102,414.99
EFFECTIVO Y EQUIVALENTES	\$49,020.74	\$41,999.49	CUENTAS POR PAGAR A CORTO PLAZO	\$36,918.14	\$102,414.99
DERECHOS A RECIBIR EFECTIVO O EQUIVALENTES	\$224,999.88	-\$0.12	DOCUMENTOS POR PAGAR A CORTO PLAZO	\$0.00	\$0.00
DERECHOS A RECIBIR BIENES O SERVICIOS	\$0.00	\$0.00	PORCIÓN A CORTO PLAZO DE LA DEUDA PÚBLICA A L	\$0.00	\$0.00
INVENTARIOS	\$0.00	\$0.00	TÍTULOS Y VALORES A CORTO PLAZO	\$0.00	\$0.00
ALMACENES	\$0.00	\$0.00	PASIVOS DIFERIDOS A CORTO PLAZO	\$0.00	\$0.00
ESTIMACIÓN POR PÉRDIDA O DETERIORO DE ACTIVO	\$0.00	\$0.00	FONDOS Y BIENES DE TERCEROS EN GARANTÍA Y/O A	\$0.00	\$0.00
OTROS ACTIVOS CIRCULANTES	\$0.00	\$0.00	PROVISIONES A CORTO PLAZO	\$0.00	\$0.00
Total de Activos Circulantes	\$274,020.62	\$274,995.00	OTROS PASIVOS A CORTO PLAZO	\$0.00	\$0.00
ACTIVO NO CIRCULANTE	\$148,274.38	\$171,406.70	Total de Pasivos Circulantes	\$36,918.14	\$102,414.99
INVERSIONES FINANCIERAS A LARGO PLAZO	\$0.00	\$0.00	PASIVO NO CIRCULANTE	\$0.00	\$0.00
DERECHOS A RECIBIR EFECTIVO O EQUIVALENTES A L	\$0.00	\$0.00	CUENTAS POR PAGAR A LARGO PLAZO	\$0.00	\$0.00
BIENES INMUEBLES, INFRAESTRUCTURA Y CONSTRU	\$0.00	\$0.00	DOCUMENTOS POR PAGAR A LARGO PLAZO	\$0.00	\$0.00
BIENES MUEBLES	\$220,219.49	\$189,769.92	DEUDA PÚBLICA A LARGO PLAZO	\$0.00	\$0.00
ACTIVOS INTANGIBLES	\$52,500.00	\$52,900.00	PASIVOS DIFERIDOS A LARGO PLAZO	\$0.00	\$0.00
DEPRECIACIÓN, DETERIORO Y AMORTIZACIÓN ACUML	-\$124,445.11	-\$69,363.22	FONDOS Y BIENES DE TERCEROS EN GARANTÍA Y/O A	\$0.00	\$0.00
ACTIVOS DIFERIDOS	\$0.00	\$0.00	PROVISIONES A LARGO PLAZO	\$0.00	\$0.00
ESTIMACIÓN POR PÉRDIDA O DETERIORO DE ACTIVO	\$0.00	\$0.00	Total de Pasivos No Circulantes	\$0.00	\$0.00
OTROS ACTIVOS NO CIRCULANTES	\$0.00	\$0.00	Total del Pasivo	\$36,918.14	\$102,414.99
Total de Activos No Circulantes	\$148,274.38	\$171,406.70	HACIENDA PÚBLICA/ PATRIMONIO		
Total del Activo	\$422,295.00	\$786,402.06	HACIENDA PÚBLICA/PATRIMONIO CONTRIBUIDO	\$0.00	\$0.00
			APORTACIONES	\$0.00	\$0.00
			DONACIONES DE CAPITAL	\$0.00	\$0.00
			ACTUALIZACIÓN DE LA HACIENDA PÚBLICA/PATRIMON	\$0.00	\$0.00
			HACIENDA PÚBLICA /PATRIMONIO GENERADO	\$385,376.86	\$682,987.07
			RESULTADOS DEL EJERCICIO (AHORRO/ DESAHORRO)	\$199,588.16	\$461,411.85
			RESULTADOS DE EJERCICIOS ANTERIORES	\$2,010,159.04	\$1,515,747.11
			REVALÚOS	\$0.00	\$0.00
			RESERVAS	\$0.00	\$0.00
			RECTIFICACIONES DE RESULTADOS DE EJERCICIOS A	-\$1,824,073.14	-\$1,027,171.97
			EXCESO O INSUFICIENCIA EN LA ACTUALIZACIÓN DE LA H	\$0.00	\$0.00
			RESULTADO POR POSICIÓN MONETARIA	\$0.00	\$0.00
			RESULTADO POR TENENCIA DE ACTIVOS NO MONETA	\$0.00	\$0.00
			Total Hacienda Pública/Patrimonio	\$385,376.86	\$682,987.07
			Total del Pasivo y Hacienda Pública/Patrimonio	\$422,295.00	\$786,402.06

**INSTITUTO MUNICIPAL DE LA JUVENTUD DE BENITO JUAREZ
QUINTANA ROO**

Estado de Situación Financiera

Al 31/oct./2021

	<u>2021</u>	<u>2020</u>
CUENTAS DE ORDEN PRESUPUESTARIA:		
LEY DE INGRESOS		
LEY DE INGRESOS ESTIMADA	\$4,700,000.00	\$6,300,000.00
LEY DE INGRESOS POR EJECUTAR	\$450,000.00	\$511,580.37
MODIFICACIONES A LA LEY DE INGRESOS ESTIMADA	-\$1,488,419.63	-\$1,372,828.03
LEY DE INGRESOS DEVENGADA	\$2,761,580.37	\$3,027,171.97
LEY DE INGRESOS RECAUDADA	\$2,536,580.37	\$3,027,171.97
PRESUPUESTO DE EGRESOS		
PRESUPUESTO DE EGRESOS APROBADO	\$4,700,000.00	\$6,300,000.00
PRESUPUESTO DE EGRESOS POR EJERCER	\$579,257.85	\$511,580.37
MODIFICACIONES AL PRESUPUESTO DE EGRESOS API	-\$1,488,419.63	-\$1,372,828.03
PRESUPUESTO DE EGRESOS COMPROMETIDO	\$2,632,322.52	\$4,515,591.50
PRESUPUESTO DE EGRESOS DEVENGADO	\$2,538,859.89	\$4,515,591.50
PRESUPUESTO DE EGRESOS EJERCIDO	\$2,538,859.89	\$4,515,591.50
PRESUPUESTO DE EGRESOS PAGADO	\$2,538,859.89	\$4,515,591.50

"Bajo protesta de decir verdad declaramos que los Estados Financieros y sus notas, son razonablemente correctos y son responsabilidad del emisor".

LIC. GRACIA ALFONSINA MORALES ALZAGA
DIRECTORA GENERAL DEL IMJUVE

LCP. GESER MANUEL CAPORALI SANTOS
COORDINADOR ADMINISTRATIVO

LCP. GESER MANUEL CAPORALI SANTOS
CONTADOR

IMJUVE

INSTITUTO MUNICIPAL DE LA JUVENTUD



**COORDINACIÓN
ADMINISTRATIVA**

**INSTITUTO MUNICIPAL DE LA JUVENTUD DE BENITO JUÁREZ
QUINTANA ROO**

Estado de Situación Financiera

Al 30/nov./2021

Fecha y 11/ene./2022

hora de Impresión 03:27 p. m.

	2021	2020		2021	2020
ACTIVO			PASIVO		
ACTIVO CIRCULANTE	\$355,579.92	\$614,995.36	PASIVO CIRCULANTE	\$12,068.30	\$100,414.99
EFFECTIVO Y EQUIVALENTES	\$355,580.04	\$114,995.49	CUENTAS POR PAGAR A CORTO PLAZO	\$12,068.30	\$0.00
DERECHOS A RECIBIR EFECTIVO O EQUIVALENTES	-\$0.12	-\$0.12	DOCUMENTOS POR PAGAR A CORTO PLAZO	\$0.00	\$0.00
DERECHOS A RECIBIR BIENES O SERVICIOS	\$0.00	\$0.00	PORCIÓN A CORTO PLAZO DE LA DEUDA PÚBLICA A L	\$0.00	\$0.00
INVENTARIOS	\$0.00	\$0.00	TÍTULOS Y VALORES A CORTO PLAZO	\$0.00	\$0.00
ALMACENES	\$0.00	\$0.00	PASIVOS DIFERIDOS A CORTO PLAZO	\$0.00	\$0.00
ESTIMACIÓN POR PÉRDIDA O DETERIORO DE ACTIVO	\$0.00	\$0.00	FONDOS Y BIENES DE TERCEROS EN GARANTÍA Y/O A	\$0.00	\$0.00
OTROS ACTIVOS CIRCULANTES	\$0.00	\$0.00	PROVISIONES A CORTO PLAZO	\$0.00	\$0.00
Total de Activos Circulantes	\$355,579.92	\$614,995.36	OTROS PASIVOS A CORTO PLAZO	\$0.00	\$0.00
ACTIVO NO CIRCULANTE	\$142,728.84	\$171,406.70	Total de Pasivos Circulantes	\$12,068.30	\$100,414.99
INVERSIONES FINANCIERAS A LARGO PLAZO	\$0.00	\$0.00	PASIVO NO CIRCULANTE	\$0.00	\$0.00
DERECHOS A RECIBIR EFECTIVO O EQUIVALENTES A I	\$0.00	\$0.00	CUENTAS POR PAGAR A LARGO PLAZO	\$0.00	\$0.00
BIENES INMUEBLES, INFRAESTRUCTURA Y CONSTRU	\$0.00	\$0.00	DOCUMENTOS POR PAGAR A LARGO PLAZO	\$0.00	\$0.00
BIENES MUEBLES	\$220,219.49	\$189,769.92	DEUDA PÚBLICA A LARGO PLAZO	\$0.00	\$0.00
ACTIVOS INTANGIBLES	\$52,500.00	\$52,500.00	PASIVOS DIFERIDOS A LARGO PLAZO	\$0.00	\$0.00
DEPRECIACIÓN, DETERIORO Y AMORTIZACIÓN ACUML	-\$129,990.65	-\$69,863.22	FONDOS Y BIENES DE TERCEROS EN GARANTÍA Y/O A	\$0.00	\$0.00
ACTIVOS DIFERIDOS	\$0.00	\$0.00	PROVISIONES A LARGO PLAZO	\$0.00	\$0.00
ESTIMACIÓN POR PÉRDIDA O DETERIORO DE ACTIVO	\$0.00	\$0.00	Total de Pasivos No Circulantes	\$0.00	\$0.00
OTROS ACTIVOS NO CIRCULANTES	\$0.00	\$0.00			
Total de Activos No Circulantes	\$142,728.84	\$171,406.70	Total del Pasivo	\$12,068.30	\$100,414.99
Total del Activo	\$498,308.76	\$786,402.06	HACIENDA PÚBLICA/ PATRIMONIO		
			HACIENDA PÚBLICA/PATRIMONIO CONTRIBUIDO	\$0.00	\$0.00
			APORTACIONES	\$0.00	\$0.00
			DONACIONES DE CAPITAL	\$0.00	\$0.00
			ACTUALIZACIÓN DE LA HACIENDA PÚBLICA/PATRIMON	\$0.00	\$0.00
			HACIENDA PÚBLICA /PATRIMONIO GENERADO	\$486,240.46	\$682,987.07
			RESULTADOS DEL EJERCICIO (AHORRO/ DESAHORRO)	\$300,451.76	\$494,411.99
			RESULTADOS DE EJERCICIOS ANTERIORES	\$2,010,159.04	\$1,315,747.11
			REVALÚOS	\$0.00	\$0.00
			RESERVAS	\$0.00	\$0.00
			RECTIFICACIONES DE RESULTADOS DE EJERCICIOS A	-\$1,824,379.34	-\$1,827,171.97
			EXCESO O INSUFICIENCIA EN LA ACTUALIZACIÓN DE LA F	\$0.00	\$0.00
			RESULTADO POR POSICIÓN MONETARIA	\$0.00	\$0.00
			RESULTADO POR TENENCIA DE ACTIVOS NO MONETA	\$0.00	\$0.00
			Total Hacienda Pública/Patrimonio	\$486,240.46	\$682,987.07
			Total del Pasivo y Hacienda Pública/Patrimonio	\$498,308.76	\$786,402.06

[Handwritten signature]


20212020**CUENTAS DE ORDEN PRESUPUESTARIA:****LEY DE INGRESOS**


LEY DE INGRESOS ESTIMADA	\$4,700,000.00	\$8,900,000.00
LEY DE INGRESOS POR EJECUTAR	\$225,000.00	30.00
MODIFICACIONES A LA LEY DE INGRESOS ESTIMADA	-\$1,488,419.63	-\$1,372,828.03
LEY DE INGRESOS DEVENGADA	\$2,986,580.37	\$8,027,171.97
LEY DE INGRESOS RECAUDADA	\$2,986,580.37	\$8,027,171.97


PRESUPUESTO DE EGRESOS

PRESUPUESTO DE EGRESOS APROBADO	\$4,700,000.00	\$8,900,000.00
PRESUPUESTO DE EGRESOS POR EJERCER	\$489,666.99	\$511,580.37
MODIFICACIONES AL PRESUPUESTO DE EGRESOS API	-\$1,488,419.63	-\$1,372,828.03
PRESUPUESTO DE EGRESOS COMPROMETIDO	\$2,721,913.38	\$4,516,591.60
PRESUPUESTO DE EGRESOS DEVENGADO	\$2,657,450.75	\$4,516,591.60
PRESUPUESTO DE EGRESOS EJERCIDO	\$2,657,450.75	\$4,516,591.60
PRESUPUESTO DE EGRESOS PAGADO	\$2,657,450.75	\$4,516,591.60

"Bajo protesta de decir verdad declaramos que los Estados Financieros y sus notas, son razonablemente correctos y son responsabilidad del emisor".


LIC. GRACIA ALFONSINA MORALES ALZAGA
DIRECTORA GENERAL DEL IMJUVE


LCP. GESER MANUEL CAPORALI SANTOS
COORDINADOR ADMINISTRATIVO


LCP. GESER MANUEL CAPORALI SANTOS
CONTADOR



**INSTITUTO MUNICIPAL DE LA JUVENTUD DE BENITO JUAREZ
QUINTANA ROO**

Estado de Situación Financiera

Al 31/dic./2021

Fecha y 11/ene./2022

hora de Impresión 03:30 p. m.

	2021	2020*		2021	2020*
ACTIVO			PASIVO		
<u>ACTIVO CIRCULANTE</u>	<u>\$84,941.72</u>	<u>\$814,995.36</u>	<u>PASIVO CIRCULANTE</u>	<u>\$64,242.46</u>	<u>\$103,414.95</u>
EFFECTIVO Y EQUIVALENTES	\$84,941.84	\$614,995.48	CUENTAS POR PAGAR A CORTO PLAZO	\$64,242.46	\$113,414.95
DERECHOS A RECIBIR EFFECTIVO O EQUIVALENTES	-\$0.12	-\$0.12	DOCUMENTOS POR PAGAR A CORTO PLAZO	\$0.00	\$0.00
DERECHOS A RECIBIR BIENES O SERVICIOS	\$0.00	\$0.00	PORCIÓN A CORTO PLAZO DE LA DEUDA PÚBLICA A L	\$0.00	\$0.00
INVENTARIOS	\$0.00	\$0.00	TÍTULOS Y VALORES A CORTO PLAZO	\$0.00	\$0.00
ALMACENES	\$0.00	\$0.00	PASIVOS DIFERIDOS A CORTO PLAZO	\$0.00	\$0.00
ESTIMACIÓN POR PÉRDIDA O DETERIORO DE ACTIVOS	\$0.00	\$0.00	FONDOS Y BIENES DE TERCEROS EN GARANTÍA Y/O A	\$0.00	\$0.00
OTROS ACTIVOS CIRCULANTES	\$0.00	\$0.00	PROVISIONES A CORTO PLAZO	\$0.00	\$0.00
Total de Activos Circulantes	\$84,941.72	\$814,995.36	OTROS PASIVOS A CORTO PLAZO	\$0.00	\$0.00
<u>ACTIVO NO CIRCULANTE</u>	<u>\$137,183.30</u>	<u>\$171,406.70</u>	Total de Pasivos Circulantes	\$64,242.46	\$103,414.95
INVERSIONES FINANCIERAS A LARGO PLAZO	\$0.00	\$0.00	<u>PASIVO NO CIRCULANTE</u>	<u>\$0.00</u>	<u>\$0.00</u>
DERECHOS A RECIBIR EFFECTIVO O EQUIVALENTES A I	\$0.00	\$0.00	CUENTAS POR PAGAR A LARGO PLAZO	\$0.00	\$0.00
BIENES INMUEBLES, INFRAESTRUCTURA Y CONSTRU	\$0.00	\$0.00	DOCUMENTOS POR PAGAR A LARGO PLAZO	\$0.00	\$0.00
BIENES MUEBLES	\$220,219.49	\$188,769.92	DEUDA PÚBLICA A LARGO PLAZO	\$0.00	\$0.00
ACTIVOS INTANGIBLES	\$52,500.00	\$52,500.00	PASIVOS DIFERIDOS A LARGO PLAZO	\$0.00	\$0.00
DEPRECIACIÓN, DETERIORO Y AMORTIZACIÓN ACUML	-\$135,536.19	-\$69,863.22	FONDOS Y BIENES DE TERCEROS EN GARANTÍA Y/O A	\$0.00	\$0.00
ACTIVOS DIFERIDOS	\$0.00	\$0.00	PROVISIONES A LARGO PLAZO	\$0.00	\$0.00
ESTIMACIÓN POR PÉRDIDA O DETERIORO DE ACTIVOS	\$0.00	\$0.00	Total de Pasivos No Circulantes	\$0.00	\$0.00
OTROS ACTIVOS NO CIRCULANTES	\$0.00	\$0.00			
Total de Activos No Circulantes	\$137,183.30	\$171,406.70	Total del Pasivo	\$64,242.46	\$103,414.95
Total del Activo	\$222,125.02	\$786,402.06	HACIENDA PÚBLICA/ PATRIMONIO		
			<u>HACIENDA PÚBLICA/PATRIMONIO CONTRIBUIDO</u>	<u>\$0.00</u>	<u>\$0.00</u>
			APORTACIONES	\$0.00	\$0.00
			DONACIONES DE CAPITAL	\$0.00	\$0.00
			ACTUALIZACIÓN DE LA HACIENDA PÚBLICA/PATRIMON	\$0.00	\$0.00
			<u>HACIENDA PÚBLICA /PATRIMONIO GENERADO</u>	<u>\$157,882.56</u>	<u>\$682,987.07</u>
			RESULTADOS DEL EJERCICIO (AHORRO/ DESAHORRO)	-\$27,905.14	\$494,411.32
			RESULTADOS DE EJERCICIOS ANTERIORES	\$2,010,159.04	\$1,518,747.11
			REVALÚOS	\$0.00	\$0.00
			RESERVAS	\$0.00	\$0.00
			RECTIFICACIONES DE RESULTADOS DE EJERCICIOS A	-\$1,824,370.34	-\$1,327,171.57
			<u>EXCESO O INSUFICIENCIA EN LA ACTUALIZACIÓN DE LA H</u>	<u>\$0.00</u>	<u>\$0.00</u>
			RESULTADO POR POSICIÓN MONETARIA	\$0.00	\$0.00
			RESULTADO POR TENENCIA DE ACTIVOS NO MONETA	\$0.00	\$0.00
			Total Hacienda Pública/Patrimonio	\$157,882.56	\$682,987.07
			Total del Pasivo y Hacienda Pública/Patrimonio	\$222,125.02	\$786,402.06

[Handwritten signature]

**INSTITUTO MUNICIPAL DE LA JUVENTUD DE BENITO JUAREZ
QUINTANA ROO****Estado de Situación Financiera**


Al 31/dic./2021


Fecha y 11/ene./2022


hora de Impresión 03:30 p. m.

	<u>2021</u>	<u>2020*</u>
CUENTAS DE ORDEN PRESUPUESTARIA:		
LEY DE INGRESOS		
LEY DE INGRESOS ESTIMADA	\$4,700,000.00	\$6,900,000.00
LEY DE INGRESOS POR EJECUTAR	\$0.00	\$0.00
MODIFICACIONES A LA LEY DE INGRESOS ESTIMADA	-\$1,488,419.63	-\$1,872,828.03
LEY DE INGRESOS DEVENGADA	\$3,211,580.37	\$5,027,171.97
LEY DE INGRESOS RECAUDADA	\$3,211,580.37	\$5,027,171.97
PRESUPUESTO DE EGRESOS		
PRESUPUESTO DE EGRESOS APROBADO	\$4,700,000.00	\$6,900,000.00
PRESUPUESTO DE EGRESOS POR EJERCER	\$6,317.26	\$5,111,580.37
MODIFICACIONES AL PRESUPUESTO DE EGRESOS API	-\$1,488,419.63	-\$1,872,828.03
PRESUPUESTO DE EGRESOS COMPROMETIDO	\$3,205,263.11	\$4,515,591.60
PRESUPUESTO DE EGRESOS DEVENGADO	\$3,205,263.11	\$4,515,591.60
PRESUPUESTO DE EGRESOS EJERCIDO	\$3,205,263.11	\$4,515,591.60
PRESUPUESTO DE EGRESOS PAGADO	\$3,205,263.11	\$4,515,591.60

"Bajo protesta de decir verdad declaramos que los Estados Financieros y sus notas, son razonablemente correctos y son responsabilidad del emisor".


 LIC. GRACIA ALFONSINA MORALES ALZAGA
 DIRECTORA GENERAL DEL IMJUVE


 LCP. GESER MANUEL CAPORALI SANTOS
 CONTADOR


 LCP. GESER MANUEL CAPORALI SANTOS
 COORDINADOR ADMINISTRATIVO



**COORDINACIÓN
ADMINISTRATIVA**

IMJUVE
 INSTITUTO MUNICIPAL DE LA JUVENTUD