

ACTIVO	2020	2019	PASIVO	2020	2019
<b>ACTIVO CIRCULANTE</b>	<b>\$1,269,643.00</b>	<b>\$1,406,050.35</b>	<b>PASIVO CIRCULANTE</b>	<b>\$32,661.10</b>	<b>\$78,878.38</b>
EFFECTIVO Y EQUIVALENTES	\$1,043,493.12	\$1,406,050.35	CUENTAS POR PAGAR A CORTO PLAZO	\$32,661.10	\$78,878.38
DERECHOS A RECIBIR EFECTIVO O EQUIVALENTES	\$226,149.88	\$0.00	DOCUMENTOS POR PAGAR A CORTO PLAZO	\$0.00	\$0.00
DERECHOS A RECIBIR BIENES O SERVICIOS	\$0.00	\$0.00	PORCIÓN A CORTO PLAZO DE LA DEUDA PÚBLICA A L	\$0.00	\$0.00
INVENTARIOS	\$0.00	\$0.00	TÍTULOS Y VALORES A CORTO PLAZO	\$0.00	\$0.00
ALMACENES	\$0.00	\$0.00	PASIVOS DIFERIDOS A CORTO PLAZO	\$0.00	\$0.00
ESTIMACIÓN POR PÉRDIDA O DETERIORO DE ACTIVO	\$0.00	\$0.00	FONDOS Y BIENES DE TERCEROS EN GARANTÍA Y/O A	\$0.00	\$0.00
OTROS ACTIVOS CIRCULANTES	\$0.00	\$0.00	PROVISIONES A CORTO PLAZO	\$0.00	\$0.00
<b>Total de Activos Circulantes</b>	<b>\$1,269,643.00</b>	<b>\$1,406,050.35</b>	OTROS PASIVOS A CORTO PLAZO	\$0.00	\$0.00
<b>ACTIVO NO CIRCULANTE</b>	<b>\$188,047.79</b>	<b>\$188,575.14</b>	<b>Total de Pasivos Circulantes</b>	<b>\$32,661.10</b>	<b>\$78,878.38</b>
INVERSIONES FINANCIERAS A LARGO PLAZO	\$0.00	\$0.00	<b>PASIVO NO CIRCULANTE</b>	<b>\$0.00</b>	<b>\$0.00</b>
DERECHOS A RECIBIR EFECTIVO O EQUIVALENTES A L	\$0.00	\$0.00	CUENTAS POR PAGAR A LARGO PLAZO	\$0.00	\$0.00
BIENES INMUEBLES, INFRAESTRUCTURA Y CONSTRU	\$0.00	\$0.00	DOCUMENTOS POR PAGAR A LARGO PLAZO	\$0.00	\$0.00
BIENES MUEBLES	\$188,769.92	\$151,877.65	DEUDA PÚBLICA A LARGO PLAZO	\$0.00	\$0.00
ACTIVOS INTANGIBLES	\$52,500.00	\$52,500.00	PASIVOS DIFERIDOS A LARGO PLAZO	\$0.00	\$0.00
DEPRECIACIÓN, DETERIORO Y AMORTIZACIÓN ACUML	-\$53,222.13	-\$15,802.51	FONDOS Y BIENES DE TERCEROS EN GARANTÍA Y/O A	\$0.00	\$0.00
ACTIVOS DIFERIDOS	\$0.00	\$0.00	PROVISIONES A LARGO PLAZO	\$0.00	\$0.00
ESTIMACIÓN POR PÉRDIDA O DETERIORO DE ACTIVO	\$0.00	\$0.00	<b>Total de Pasivos No Circulantes</b>	<b>\$0.00</b>	<b>\$0.00</b>
OTROS ACTIVOS NO CIRCULANTES	\$0.00	\$0.00	<b>Total del Pasivo</b>	<b>\$32,661.10</b>	<b>\$78,878.38</b>
<b>Total de Activos No Circulantes</b>	<b>\$188,047.79</b>	<b>\$188,575.14</b>	<b>HACIENDA PÚBLICA/ PATRIMONIO</b>		
<b>Total del Activo</b>	<b>\$1,457,690.79</b>	<b>\$1,594,625.49</b>	<b>HACIENDA PÚBLICA/PATRIMONIO CONTRIBUIDO</b>	<b>\$0.00</b>	<b>\$0.00</b>
			APORTACIONES	\$0.00	\$0.00
			DONACIONES DE CAPITAL	\$0.00	\$0.00
			ACTUALIZACIÓN DE LA HACIENDA PÚBLICA/PATRIMON	\$0.00	\$0.00
			<b>HACIENDA PÚBLICA /PATRIMONIO GENERADO</b>	<b>\$1,425,029.69</b>	<b>\$1,515,747.11</b>
			RESULTADOS DEL EJERCICIO (AHORRO/ DESAHORRO)	\$1,236,454.55	\$1,515,747.11
			RESULTADOS DE EJERCICIOS ANTERIORES	\$1,515,747.11	\$0.00
			REVALÚOS	\$0.00	\$0.00
			RESERVAS	\$0.00	\$0.00
			RECTIFICACIONES DE RESULTADOS DE EJERCICIOS A	-\$1,327,171.97	\$0.00
			<b>EXCESO O INSUFICIENCIA EN LA ACTUALIZACIÓN DE LA I</b>	<b>\$0.00</b>	<b>\$0.00</b>
			RESULTADO POR POSICIÓN MONETARIA	\$0.00	\$0.00
			RESULTADO POR TENENCIA DE ACTIVOS NO MONETA	\$0.00	\$0.00


**INSTITUTO MUNICIPAL DE LA JUVENTUD DE BENITO JUAREZ  
QUINTANA ROO**

**Estado de Situación Financiera**

**Al 30/sep./2020**


Fecha y hora de Impresión | 13/oct./2020 09:32 a. m.

	<u>2020</u>	<u>2019</u>
<b>Total Hacienda Pública/Patrimonio</b>	<b>\$1,425,029.69</b>	<b>\$1,515,747.11</b>
<b>Total del Pasivo y Hacienda Pública/Patrimonio</b>	<b>\$1,457,690.79</b>	<b>\$1,594,625.49</b>




	<u>2020</u>	<u>2019</u>
<b>CUENTAS DE ORDEN PRESUPUESTARIA:</b>		
<b><u>LEY DE INGRESOS</u></b>		
LEY DE INGRESOS ESTIMADA	\$6,900,000.00	\$5,200,000.00
LEY DE INGRESOS POR EJECUTAR	\$675,000.00	\$0.00
MODIFICACIONES A LA LEY DE INGRESOS ESTIMADA	-\$1,872,828.03	\$0.00
LEY DE INGRESOS DEVENGADA	\$4,352,171.97	\$5,200,000.00
LEY DE INGRESOS RECAUDADA	\$4,127,171.97	\$5,200,000.00
<b><u>PRESUPUESTO DE EGRESOS</u></b>		
PRESUPUESTO DE EGRESOS APROBADO	\$6,900,000.00	\$5,200,000.00
PRESUPUESTO DE EGRESOS POR EJERCER	\$1,911,981.90	\$1,327,171.97
MODIFICACIONES AL PRESUPUESTO DE EGRESOS API	-\$1,872,828.03	\$0.00
PRESUPUESTO DE EGRESOS COMPROMETIDO	\$3,115,190.07	\$3,872,828.03
PRESUPUESTO DE EGRESOS DEVENGADO	\$3,115,190.07	\$3,872,828.03
PRESUPUESTO DE EGRESOS EJERCIDO	\$3,115,190.07	\$3,872,828.03
PRESUPUESTO DE EGRESOS PAGADO	\$3,115,190.07	\$3,872,828.02


"Bajo protesta de decir verdad declaramos que los Estados Financieros y sus notas, son razonablemente correctos y son responsabilidad del emisor".




\_\_\_\_\_  
C. ERIC ARCILA ARJONA  
ENCARGADO DEL DESPACHO DE LA DIRECCIÓN GENERAL




\_\_\_\_\_  
INSTITUTO MUNICIPAL DE LA JUVENTUD



\_\_\_\_\_  
MAD. MARIA ELENA CEBALLOS CARDENA  
COORDINADORA ADMINISTRATIVA



\_\_\_\_\_  
LCP. GESER MANUEL CAPORALI SANTOS  
CONTADOR



\_\_\_\_\_  
COORDINACIÓN ADMINISTRATIVA